



## Народна банка на Република Северна Македонија Дирекција за статистика

Скопје, 20 април 2023 година

### Соопштение за печат

### Монетарни движења во Република Северна Македонија: март 2023 година

- Во март 2023 година, **паричната маса (монетарниот агрегат МЗ<sup>1,2</sup>)** е намалена за 1,0% на месечна основа, во најголем дел поради падот на краткорочните депозити и депозитните пари, како и пад на долгорочните депозити до две години, но помал, додека готовите пари во оптек бележат раст. На годишна основа, паричната маса оствари раст од 6,6%, пред сè како резултат на повисоките депозитни пари и краткорочните депозити, при дополнителен позитивен придонес и на останатите компоненти.
- Во март, **вкупните депозити<sup>3</sup>** забележаа месечен пад од 0,9%, којшто произлегува од намалените депозити на корпоративниот сектор. На годишна основа, вкупните депозити се зголемени за 6,8%, како резултат на растот на депозитите на двата сектора, со поголем придонес на секторот „домаќинства“.

Табела 1. Парична маса и вкупни депозити на недржавниот сектор

	состојба (во милиони денари)			годишна промена (во %)					месечна промена (во %)				
	12.2022	2.2023	3.2023	3.2022	6.2022	9.2022	12.2022	3.2023	3.2022	6.2022	9.2022	12.2022	3.2023
<b>Парична маса М4</b>	<b>547,355</b>	<b>543,582</b>	<b>540,127</b>	<b>2.8</b>	<b>1.4</b>	<b>2.9</b>	<b>5.1</b>	<b>6.9</b>	<b>-1.7</b>	<b>0.5</b>	<b>0.8</b>	<b>3.0</b>	<b>-0.6</b>
<b>Парична маса МЗ</b>	<b>499,803</b>	<b>494,594</b>	<b>489,661</b>	<b>4.0</b>	<b>2.3</b>	<b>3.7</b>	<b>5.3</b>	<b>6.6</b>	<b>-1.8</b>	<b>0.7</b>	<b>0.9</b>	<b>2.8</b>	<b>-1.0</b>
<i>од кои:</i>													
<i>Готови пари во оптек</i>	47,494	44,815	45,437	-1.4	0.0	-0.7	6.8	6.3	-1.3	1.3	-0.3	9.6	1.4
<i>Депозитни пари</i>	188,036	183,568	181,413	0.8	-0.5	3.1	5.8	10.4	-4.4	1.0	2.4	4.1	-1.2
<i>Краткорочни депозити</i>	214,490	216,169	213,313	11.8	10.3	8.9	6.8	4.6	0.8	0.4	-0.3	0.9	-1.3
<i>Долгорочни депозити до 2 години</i>	49,782	50,042	49,497	-8.5	-14.8	-9.3	-3.8	2.5	-3.6	-0.2	1.9	0.0	-1.1
<b>Вкупни депозити</b>	<b>491,537</b>	<b>490,072</b>	<b>485,889</b>	<b>3.5</b>	<b>1.8</b>	<b>3.4</b>	<b>4.9</b>	<b>6.8</b>	<b>-1.7</b>	<b>0.4</b>	<b>0.9</b>	<b>2.6</b>	<b>-0.9</b>
<i>од кои:</i>													
<i>Корпоративен сектор</i>	142,627	137,433	134,347	3.9	-4.8	0.4	3.7	5.9	-2.4	-0.2	1.5	3.3	-2.2
<i>Во денари</i>	94,395	91,071	88,863	-2.7	-7.3	2.6	2.5	6.7	-4.2	0.9	3.1	1.0	-2.4
<i>Во странска валута</i>	48,232	46,363	45,484	19.4	0.8	-4.2	6.1	4.4	1.1	-2.5	-1.7	8.2	-1.9
<i>Домаќинства</i>	323,084	326,064	326,468	3.9	5.2	5.3	5.8	8.4	-1.8	1.0	1.1	2.7	0.1
<i>Во денари</i>	155,215	155,232	156,175	-7.1	-6.2	-5.8	2.2	9.9	-4.8	0.3	1.4	6.2	0.6
<i>Во странска валута</i>	167,869	170,832	170,293	16.1	17.8	17.1	9.3	7.0	1.1	1.7	0.8	-0.3	-0.3

Извор: НБРСМ.

<sup>1</sup> Почнувајќи од јуни 2018 година, Народната банка го користи монетарниот агрегат МЗ како нова стандардна дефиниција за паричната маса. За аналитички цели и понатаму ќе се пресметува и ќе се објавува монетарниот агрегат М4.

<sup>2</sup> Монетарниот агрегат М1 го сочинуваат готовите пари во оптек и депозитните пари. Монетарниот агрегат М2 е составен од монетарниот агрегат М1 заедно со краткорочните депозити, додека монетарниот агрегат МЗ (паричната маса), покрај монетарниот агрегат М2, ги вклучува и депозитите со достасаност од една до две години. Следствено, монетарниот агрегат М4 ги содржи монетарниот агрегат МЗ и долгорочните депозити со достасаност над две години. За подетално објаснување, види ја Методологијата:

[http://www.nbrm.mk/content/statistika/Monetarna%20statistika/metodologija/Metodologija\\_monetarna\\_07\\_2018\\_mak.pdf](http://www.nbrm.mk/content/statistika/Monetarna%20statistika/metodologija/Metodologija_monetarna_07_2018_mak.pdf)

<sup>3</sup> Вкупните депозити ги сочинуваат сите депозити вклучени во монетарниот агрегат М4.



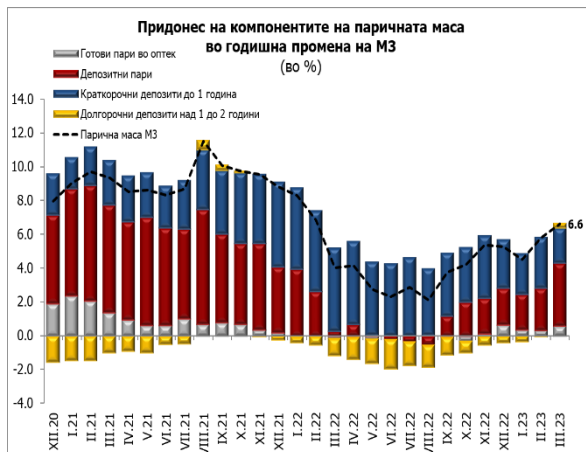
## Народна банка на Република Северна Македонија Дирекција за статистика

- **Вкупните кредити**, во март, се зголемени за 0,7% и 6,6% на месечно и годишно ниво, соодветно. Притоа, месечниот и годишниот раст се резултат на зголеменото кредитирање кај двата сектора, со поизразен придонес на кредитите на секторот „домаќинства“.

Табела 2. Вкупни кредити на недржавниот сектор

	состојба (во милиони денари)			годишна промена (во %)					месечна промена (во %)				
	12.2022	2.2023	3.2023	3.2022	6.2022	9.2022	12.2022	3.2023	3.2022	6.2022	9.2022	12.2022	3.2023
<b>Вкупни кредити</b>	<b>423,114</b>	<b>420,486</b>	<b>423,239</b>	<b>9.8</b>	<b>10.0</b>	<b>9.9</b>	<b>9.4</b>	<b>6.6</b>	<b>1.7</b>	<b>1.0</b>	<b>0.9</b>	<b>1.4</b>	<b>0.7</b>
<i>од кои:</i>													
Корпоративен сектор	205,974	202,286	203,297	11.9	12.4	12.6	11.5	6.2	2.4	1.1	1.1	2.6	0.5
<i>Во денари</i>	122,377	119,771	120,029	14.3	11.9	9.3	6.8	1.9	1.8	-0.2	0.9	3.5	0.2
<i>Во странска валута</i>	83,598	82,516	83,267	8.3	13.3	17.6	19.3	12.9	3.3	3.3	1.5	1.4	0.9
Домаќинства	214,965	215,824	217,462	7.9	7.7	7.6	7.3	6.8	1.1	1.0	0.7	0.3	0.8
<i>Во денари</i>	119,178	119,160	119,896	7.8	7.7	6.8	5.2	4.0	1.1	0.8	0.4	-0.2	0.6
<i>Во странска валута</i>	95,786	96,664	97,567	8.0	7.6	8.5	10.2	10.6	1.1	1.2	1.0	1.0	0.9

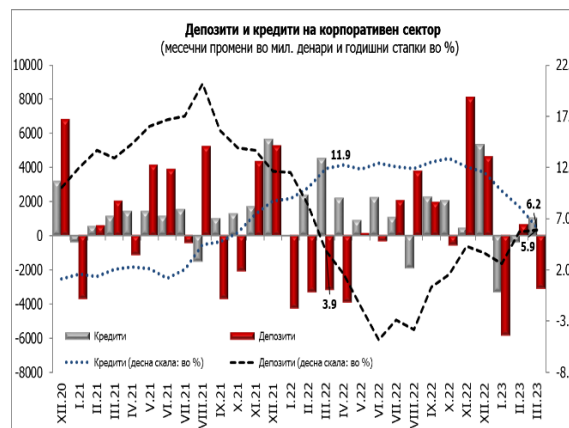
Извор: НБРСМ.



Извор: НБРСМ.



### 1. Депозити и кредити на корпоративниот сектор<sup>4</sup>



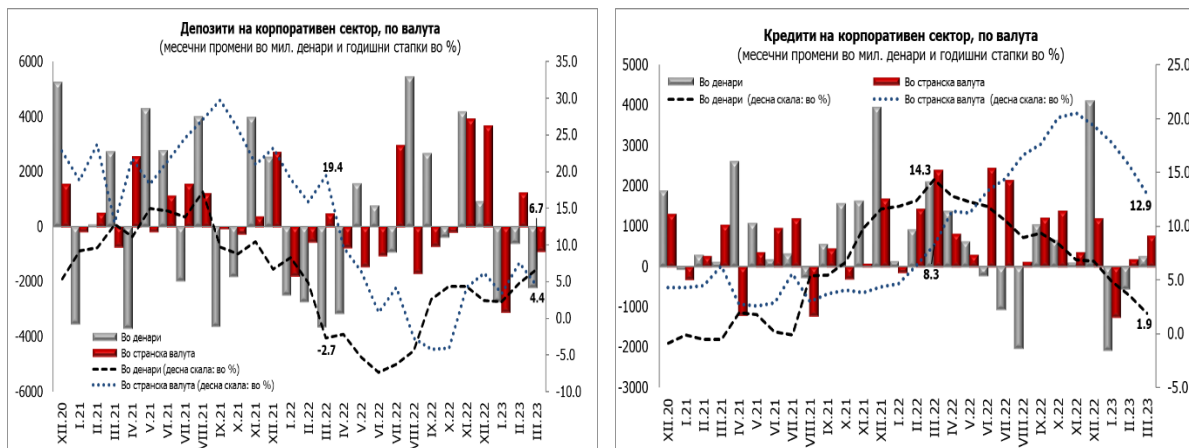
Извор: НБРСМ.

<sup>4</sup> За потребите на ова соопштение, корпоративниот сектор ги опфаќа јавните и приватните нефинансиски друштва.



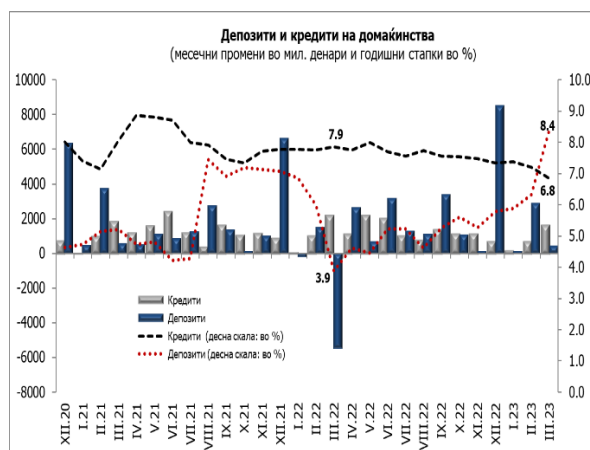
## Народна банка на Република Северна Македонија Дирекција за статистика

- Во март 2023 година, **вкупните депозити на корпоративниот сектор** се намалени за 2,2% на месечно ниво, во поголем дел како резултат на падот на депозитните пари, при остварен пад и на краткорочните и долгорочните депозити во странска валута, додека краткорочните депозити во денари забележаа раст. Споредено на годишна основа, депозитите на корпоративниот сектор се повисоки за 5,9%, како резултат на зголемувањето на краткорочните депозити во странска валута, депозитните пари и краткорочните депозити во денари, во услови на пад кај долгорочните депозити во странска валута.
- **Кредитите на корпоративниот сектор**<sup>5</sup>, во март, бележат месечен раст од 0,5%, при годишен раст од 6,2%. Анализирани по валута, растот кај двете основи е резултат на повисоките кредити во денари и во странска валута, со поголем придонес на кредитите во странска валута.



Извор: НБРСМ.

## 2. Депозити и кредити на домаќинствата<sup>6</sup>



Извор: НБРСМ.

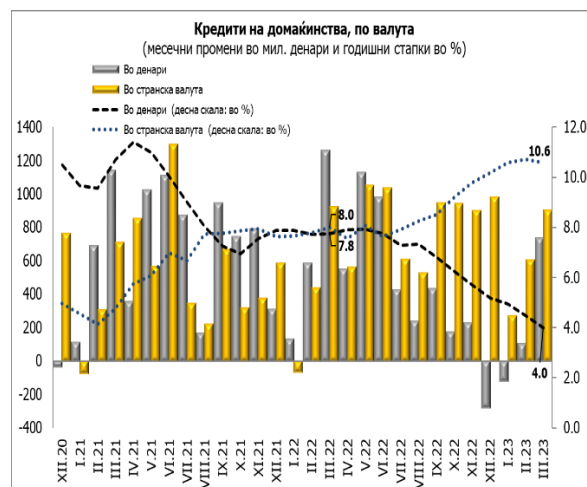
<sup>5</sup> Почнувајќи од јуни 2018 година, а во согласност со новата методологија, податоците за финансиските инструменти во денари со валутна клаузула се вклучени во рамките на странската валута.

<sup>6</sup> За потребите на ова соопштение, домаќинствата се однесуваат на физичките лица и на самостојните вршители на дејност.

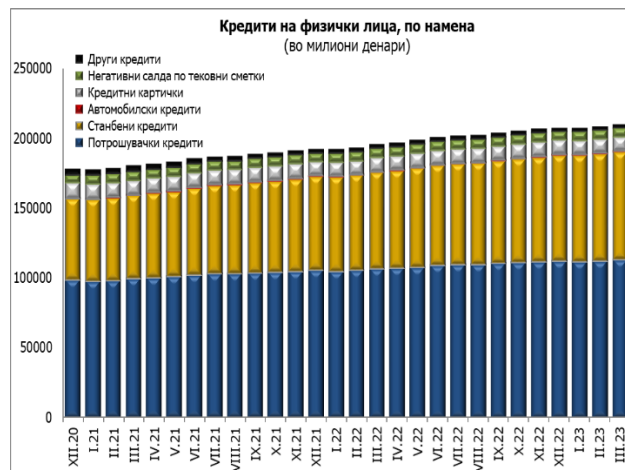


## Народна банка на Република Северна Македонија Дирекција за статистика

- **Депозитите на домаќинствата**, овој месец, забележаа минимален месечен раст од 0,1%, којшто пред сè се должи на зголемените долгорочни депозити во денари и во странска валута, при позитивен придонес и на депозитните пари, а во услови на забележан пад на краткорочните депозити во странска валута и во денари. На годишна основа, депозитите на домаќинствата се зголемени за 8,4%, главно како резултат на повисоките депозитни пари и долгорочните и краткорочните депозити во странска валута.
- Во март, **кредитите на домаќинствата** се зголемени за 0,8% и 6,8%, на месечно и годишно ниво, соодветно. Притоа, нагорната месечна и годишна промена произлегува од растот на кредитите во денари и во странска валута, со поизразен придонес на кредитите во странска валута.



Извор: НБРСМ.



Извор: НБРСМ.



**Народна банка на Република Северна Македонија**  
**Дирекција за статистика**

Табела 2. Кредити на банките и штедилниците дадени на физичките лица, по намена

	состојба (во милиони денари)			годишна промена (во %)					месечна промена (во %)				
	12.2022	2.2023	3.2023	3.2022	6.2022	9.2022	12.2022	3.2023	3.2022	6.2022	9.2022	12.2022	3.2023
Потрошувачки кредити	112,504	112,333	113,304	7.0	6.7	6.7	6.3	6.2	1.0	1.1	0.8	0.7	0.9
Станбени кредити	75,905	76,818	77,464	15.8	14.9	12.9	12.7	11.7	1.5	1.1	0.9	1.2	0.8
Автомобилски кредити	358	354	352	-0.6	6.2	0.8	9.1	9.9	1.2	-0.9	-0.5	-0.2	-0.5
Кредитни картички	10,324	10,114	10,150	-4.1	-2.1	-0.1	0.7	0.5	0.7	0.7	-0.1	-0.9	0.4
Негативни салда по тековни сметки	5,963	6,399	6,430	0.7	1.5	0.0	1.0	-0.2	1.1	0.6	-2.0	-10.2	0.5
Други кредити	2,207	2,150	2,105	-32.9	-35.8	-17.1	-15.5	-16.1	-2.3	-1.4	-1.2	-0.7	-2.1

Извор: НБРСМ.

- Во март 2023 година, гледано според намената на кредитите одобрени на физичките лица, кај **потрошувачките и станбените кредити**, како најзастапени категории, е остварен месечен раст од 0,9% и 0,8%, соодветно, при годишен раст од 6,2% и 11,7%, соодветно. **Автомобилските кредити**, овој месец, се намалени за 0,5% на месечно ниво, додека на годишно ниво се зголемени за 9,9%. Во март, кредитите одобрени на **кредитни картички** бележат месечен и годишен раст од 0,4% и 0,5%, соодветно, додека кај **негативните салда на тековни сметки** е забележан месечен раст од 0,5%, при годишен пад од 0,2%. Кредитите одобрени врз **други основи**, во март, се пониски за 2,1% на месечна основа, додека на годишна основа се намалени за 16,1%.

\*\*\*

### Придружни информации

Временски серии податоци: Биланси и прегледи на депозитните институции, месечни податоци [http://www.nbrm.mk/monetarna\\_statistika.nspk](http://www.nbrm.mk/monetarna_statistika.nspk)

Методолошки објаснувања:

[http://www.nbrm.mk/content/statistika/Monetarna%20statistika/metodologija/Metodologija\\_monetarna\\_07\\_2018\\_mak.pdf](http://www.nbrm.mk/content/statistika/Monetarna%20statistika/metodologija/Metodologija_monetarna_07_2018_mak.pdf)

Информација за методолошките измени во монетарната статистика, статистиката на останатите финансиски институции и статистиката на каматните стапки:

[http://www.nbrm.mk/content/statistika/informacii/Informacija\\_za\\_promeni\\_vo\\_monetarnata\\_statistika\\_mk.pdf](http://www.nbrm.mk/content/statistika/informacii/Informacija_za_promeni_vo_monetarnata_statistika_mk.pdf)



## Народна банка на Република Северна Македонија Дирекција за статистика

Следни објавувања: Календар на објавување податоци

[http://nbrm.mk/content/statistika/kalendar/Kalendar\\_na\\_objavuvanje\\_podatoci.pdf](http://nbrm.mk/content/statistika/kalendar/Kalendar_na_objavuvanje_podatoci.pdf)

Монетарни движења во Република Северна Македонија: 19 мај 2023 година (референтен пресек заклучно со април 2023).

За новинарски прашања, ве молиме контактирајте со лицата од Кабинетот на гувернерот.

За подетални информации во врска со објавените статистички податоци, побарајте нè на: [contact.statistika@nbrm.mk](mailto:contact.statistika@nbrm.mk) или на телефонскиот број 02 3108 430 или 02/3215-235 лок. 108/110.