



Народна банка на Република Северна Македонија Дирекција за статистика

Скопје, 21 април 2021 година

Соопштение за печат

Монетарни движења во Република Северна Македонија: март 2021 година

- Во март 2021 година, **паричната маса (монетарниот агрегат МЗ^{1,2})** бележи месечен раст од 0,9%, којшто главно се должи на повисоките депозитни пари³, при дополнителен позитивен придонес и на останатите компоненти. Годишната стапка на раст изнесува 9,4% и во најголем дел е резултат на зголемувањето на депозитните пари, при позитивно влијание и на краткорочните депозити и готовите пари во оптек, а во услови на остварен пад кај долгорочните депозити до две години.

Табела 1. Вкупни депозити и кредити^{4,5} на недржавниот сектор

	состојба (во милиони денари)						годишна промена (во %)						месечна промена (во %)	
	3.2020	6.2020	9.2020	12.2020	2.2021	3.2021	3.2020	6.2020	9.2020	12.2020	2.2021	3.2021	2.2021	3.2021
Парична маса М4	455,834	468,912	469,050	486,989	488,223	491,717	8.9	9.8	6.9	6.9	8.2	7.9	0.8	0.7
Парична маса МЗ	403,714	416,935	418,556	436,231	437,578	441,478	8.3	9.7	7.6	8.0	9.7	9.4	0.8	0.9
<i>од кои:</i>														
Готови пари во оптек	37,891	41,125	41,667	43,701	43,293	43,350	21.3	26.3	24.9	21.0	23.2	14.4	-0.3	0.1
Вкупни депозити	409,200	418,916	418,644	434,915	436,236	439,343	8.3	8.4	6.1	5.9	7.1	7.4	0.9	0.7
<i>од кои:</i>														
Корпоративен сектор	108,138	110,550	112,505	123,212	120,083	122,085	12.5	11.2	8.0	10.1	13.7	12.9	0.5	1.7
<i>во денари</i>	75,876	77,609	79,641	86,323	82,885	85,618	13.8	9.3	5.4	5.4	9.7	12.8	0.1	3.3
<i>во странска валута</i>	32,261	32,941	32,865	36,889	37,198	36,467	9.5	15.9	14.9	22.8	23.7	13.0	1.3	-2.0
Домаќинства	275,574	280,512	278,469	285,216	289,395	289,941	8.6	8.7	6.1	4.6	5.2	5.2	1.3	0.2
<i>во денари</i>	147,532	149,204	145,806	150,991	153,096	152,839	11.9	10.1	6.2	3.3	4.5	3.6	2.1	-0.2
<i>во странска валута</i>	128,042	131,309	132,663	134,225	136,299	137,102	5.1	7.1	6.0	6.2	5.9	7.1	0.5	0.6
Вкупни кредити	343,702	352,718	352,824	357,296	358,476	361,561	5.8	6.6	7.3	4.7	4.4	5.2	0.4	0.9
<i>од кои:</i>														
Корпоративен сектор	167,654	172,978	168,086	169,826	169,979	171,117	1.8	4.6	5.2	1.1	1.4	2.1	0.3	0.7
<i>во денари</i>	103,597	106,688	101,925	102,688	102,910	103,024	0.4	3.3	2.7	-0.9	-0.5	-0.6	0.3	0.1
<i>во странска валута</i>	64,057	66,290	66,161	67,138	67,069	68,093	4.0	6.9	9.3	4.3	4.5	6.3	0.4	1.5
Домаќинства	174,634	178,384	183,431	185,814	186,847	188,697	10.1	8.8	9.5	8.0	7.1	8.1	0.5	1.0
<i>во денари</i>	96,643	99,469	103,939	105,049	105,852	106,994	8.8	8.7	12.0	10.5	9.6	10.7	0.7	1.1
<i>во странска валута</i>	77,990	78,916	79,492	80,765	80,995	81,703	11.9	8.9	6.4	5.0	4.1	4.8	0.4	0.9

Извор: НБРСМ.

¹ Почнувајќи од јуни 2018 година, Народната банка го користи монетарниот агрегат МЗ како нова стандардна дефиниција за паричната маса. За аналитички цели и понатаму ќе се пресметува и ќе се објавува монетарниот агрегат М4.

² Монетарниот агрегат М1 го сочинуваат готовите пари во оптек и депозитните пари. Монетарниот агрегат М2 е составен од монетарниот агрегат М1 заедно со краткорочните депозити, додека монетарниот агрегат МЗ (паричната маса), покрај монетарниот агрегат М2, ги вклучува и депозитите со достасаност од една до две години. Следствено, монетарниот агрегат М4 ги содржи монетарниот агрегат МЗ и долгорочните депозити со достасаност над две години. За подетално објаснување, види ја Методологијата: http://www.nbrm.mk/content/statistika/Monetarna%20statistika/metodologija/Metodologija_monetarna_07_2018_mak.pdf

³ Депозитните пари се однесуваат на тековните сметки кај банките и штедилниците и тековните сметки на останатите финансиски институции кај Народната банка.

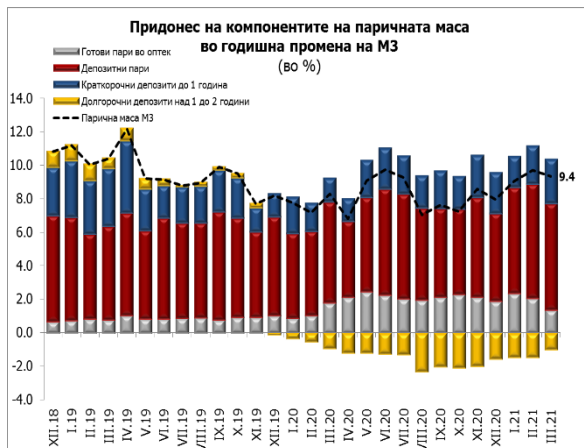
⁴ Годишните стапки на кредитите во периодот од јули 2019 па наваму се под влијание на ефектите од мерката на НБРСМ за отпис на побарувањата коишто се целосно покриени подолго од една година.

⁵ Податоците за монетарните агрегати, како и вкупните депозити и кредити заклучно со август 2020 година, не ги вклучуваат податоците за една банка на која во август 2020 година ѝ е укината дозволата за основање и работење и е отворена стечајна постапка.



Народна банка на Република Северна Македонија Дирекција за статистика

- Во март, **вкупните депозити**⁶ остварија месечен раст од 0,7% со поголем придонес на депозитите на корпоративниот сектор, при помал, но позитивен придонес и на депозитите на секторот „домаќинства“. Анализирани на годишна основа, вкупните депозити се повисоки за 7,4%, при речиси еднаков придонес на депозитите кај двата сектора.
- **Вкупните кредити**⁷, во март, се зголемени за 0,9% и 5,2%, на месечна и годишна основа, соодветно, при зголемено кредитирање кај двата сектора, со поголем придонес на секторот „домаќинства“.



Извор: НБРСМ.



1. Депозити и кредити на корпоративниот сектор⁸



Извор: НБРСМ

⁶ Вкупните депозити ги сочинуваат сите депозити вклучени во монетарниот агрегат М4.

⁷ На 9 август 2018 година, Советот на Народната банка ја усвои Одлуката за методологијата за управување со кредитниот ризик („Службен весник на Република Македонија“ бр. 149/18), според која банките имаат обврска да ги пренесат од билансна во вонбилансна евиденција (и да продолжат со пренесување на) сите побарувања коишто се целосно резервирани подолго од една година. Одлуката за методологијата за управување со кредитниот ризик започна да се применува од 1. јули 2019 година со што ефектот од споредбената основа се исцрпи во јули 2020 година. Оттука, разликите во годишните стапки на промена на кредитите со и без ефектот од извршените отписи се незначителни, поради што од августовското соопштение натаму овие споредби се прекинуваат.

⁸ За потребите на ова соопштение, корпоративниот сектор ги опфаќа јавните и приватните нефинансиски друштва.



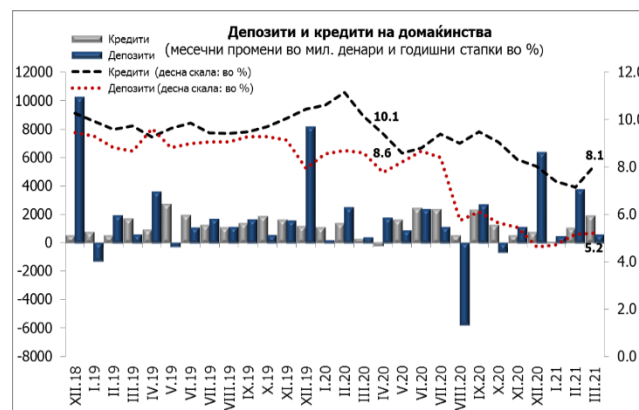
Народна банка на Република Северна Македонија Дирекција за статистика

- Во март, кај вкупните **депозити на корпоративниот сектор** е забележан месечен раст од 1,7%. Нагорната промена, во најголем дел се должи на зголемувањето на депозитните пари, при помал раст и кај долгорочните и краткорочните депозити во денари, во услови на пад на краткорочните и долгорочните депозити во странска валута. Годишната стапка на раст изнесува 12,9%, главно под влијание на повисоките депозитни пари, при дополнителен позитивен придонес и на краткорочните и долгорочните депозити во странска валута, а во услови на пад кај останатите компоненти.
- **Кредитите на корпоративниот сектор⁹**, во март, се повисоки за 0,7% на месечно ниво, главно како резултат на кредитирањето во странска валута, а позитивен придонес имаа и кредитите во денари. Во споредба со истиот период минатата година, кредитите на корпоративниот сектор се зголемија за 2,1%, во целост како резултат на растот на кредитите во странска валута.



Извор: НБРСМ.

2. Депозити и кредити на домаќинствата¹⁰



Извор: НБРСМ.

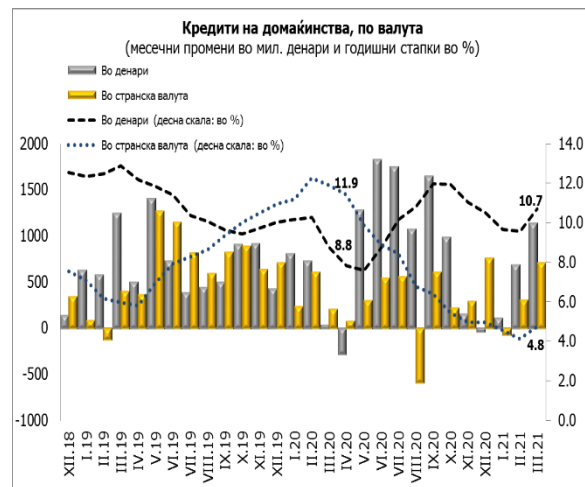
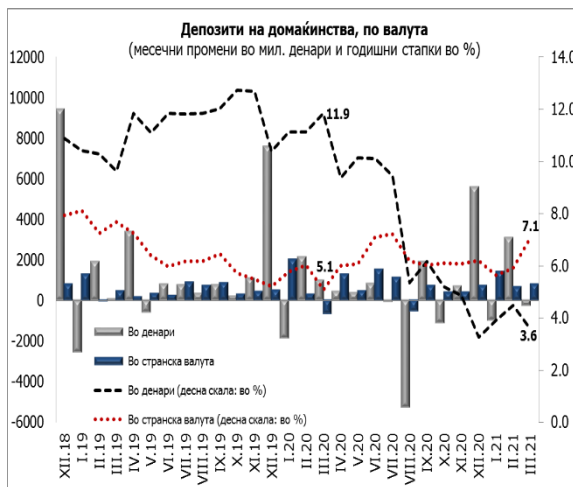
⁹ Почнувајќи од јуни 2018 година, а согласно со новата методологија, податоците за финансиските инструменти во денари со валутна клаузула се вклучени во рамките на странската валута.

¹⁰ За потребите на ова соопштение, домаќинствата се однесуваат на физичките лица и самостојните вршители на дејност.

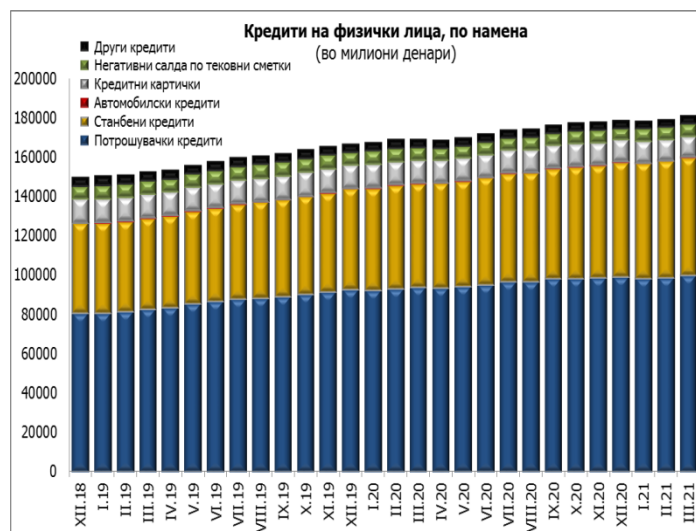


Народна банка на Република Северна Македонија Дирекција за статистика

- Во март, вкупните **депозити на домаќинствата** забележаа месечно зголемување од 0,2%, целосно под влијание на краткорочните депозити во странска валута, а во услови на пад кај останатите компоненти. На годишна основа, депозитите на домаќинствата се повисоки за 5,2%, како резултат на зголемувањето на депозитните пари и краткорочните депозити во странска валута, при забележан пад кај останатите компоненти.
- **Кредитите на домаќинствата**, во март, остварија месечен и годишен раст од 1,0% и 8,1%, соодветно. Порастот по двете основи во најголем дел произлегува од кредитирањето во денари, но дополнителен позитивен придонес имаат и кредитите во странска валута.



Извор: НБРСМ.



Извор: НБРСМ.



Народна банка на Република Северна Македонија
Дирекција за статистика

Табела 2. Кредити на банките и штедилниците дадени на физичките лица, по намена

	состојба (во милиони денари)						годишна промена (во %)						месечна промена (во %)	
	3.2020	6.2020	9.2020	12.2020	2.2021	3.2021	3.2020	6.2020	9.2020	12.2020	2.2021	3.2021	2.2021	3.2021
Потрошувачки кредити	93,440	94,982	97,850	98,772	98,601	99,721	13.5	10.0	9.9	6.9	6.0	6.7	0.6	1.1
Станбени кредити	52,959	54,392	55,985	58,306	59,229	59,901	13.9	13.8	14.0	13.6	12.7	13.1	1.2	1.1
Автомобилски кредити	306	292	291	282	267	263	-4.1	-8.6	-7.9	-10.9	-13.0	-14.0	-3.3	-1.5
Кредитни картички	11,570	11,508	11,649	11,205	10,644	10,539	-4.5	-4.2	-2.6	-6.1	-9.2	-8.9	-2.3	-1.0
Негативни салда по тековни сметки	6,499	6,205	6,280	5,818	6,258	6,399	-4.8	-9.4	-10.8	-5.0	-9.3	-1.5	-1.5	2.3
Други кредити	3,969	3,946	3,912	3,871	3,763	3,736	-6.7	-6.4	-6.7	-6.0	-6.7	-5.8	-1.0	-0.7

Извор: НБРСМ.

- Во март, гледано според намената на кредитите одобрени на физичките лица, **потрошувачките и станбените кредити**, како најзастапени категории, бележат месечен раст за 1,1%, соодветно, како и годишен раст од 6,7% и 13,1%, соодветно. **Автомобилските кредити** остварија месечно и годишно намалување од 1,5% и 14,0%, соодветно. И кај кредитите одобрени на **кредитни картички**, овој месец, е забележан пад на месечна и годишна основа, за 1,0% и 8,9%, соодветно. Во март, **негативните салда на тековните сметки** се зголемија за 2,3% на месечно ниво, а на годишно ниво тие се намалени за 1,5%. Кредитите одобрени врз **други основи**, во март, бележат месечен и годишен пад од 0,7% и 5,8%, соодветно.

Придружни информации

Временски серии податоци: Биланси и прегледи на депозитните институции, месечни податоци http://www.nbrm.mk/monetarna_statistika.nspk

Методолошки објаснувања:

http://www.nbrm.mk/content/statistika/Monetarna%20statistika/metodologija/Metodologija_monetarna_07_2018_mak.pdf

Информација за методолошките измени во монетарната статистика, статистиката на останатите финансиски институции и статистиката на каматните стапки:

http://www.nbrm.mk/content/statistika/informacii/Informacija_za_promeni_vo_monetarnata_statistika_mk.pdf



Народна банка на Република Северна Македонија Дирекција за статистика

Следни објавувања: Календар на објавување податоци
http://nbrm.mk/content/statistika/kalendar/Kalendar_na_objavuvanje_podatoci.pdf

Монетарни движења во Република Северна Македонија: 21 мај 2021 година
(референтен пресек заклучно со април 2021).

За новинарски прашања, ве молиме контактирајте со лицата од Кабинетот на гувернерот.

За подетални информации во врска со објавените статистички податоци, побарајте нè на: contact.statistika@nbrm.mk или на телефонскиот број 02 3215 181 локал 116 (или 110/108).