



Народна банка на Република Северна Македонија Дирекција за статистика

Скопје, 20 ноември 2020 година

Соопштение за печат

Монетарни движења во Република Северна Македонија: октомври 2020 година

- Во октомври, **паричната маса (монетарниот агрегат МЗ^{1,2})**, забележа месечен пад од 0,2%, којшто во целост произлегува од намалувањето на депозитните пари, во услови кога готовите пари во оптек, долгорочните депозити до две години и краткорочните депозити остварија раст на месечна основа. Паричната маса на годишна основа е зголемена за 7,3%, во најголем дел како резултат на растот на депозитните пари, при помал раст на готовите пари во оптек и краткорочните депозити, додека долгорочните депозити до две години забележаа пад.

Табела 1. Вкупни депозити и кредити^{3,4} на недржавниот сектор

	состојба (во милиони денари)						годишна промена (во %)						месечна промена (во %)	
	3.2019	6.2019	9.2019	12.2019	9.2020	10.2020	3.2019	6.2019	9.2019	12.2019	9.2020	10.2020	9.2020	10.2020
Парична маса М4	418,499	427,071	438,662	455,411	469,050	468,480	11.7	10.5	10.8	9.3	6.9	6.6	0.6	-0.1
Парична маса МЗ	372,833	379,982	388,869	404,028	418,556	417,880	10.4	9.2	9.9	8.2	7.6	7.3	0.6	-0.2
<i>од кои:</i>														
Готови пари во оптек	31,236	32,554	33,368	36,108	41,667	41,928	9.0	9.7	8.8	12.0	24.9	26.9	-0.1	0.6
Вкупни депозити	377,800	386,461	394,472	410,794	418,644	417,862	11.1	10.5	10.1	9.5	6.1	5.5	0.7	-0.2
<i>од кои:</i>														
Корпоративен сектор	96,147	99,456	104,178	111,948	112,505	112,345	12.1	10.1	11.1	14.6	8.0	6.9	1.1	-0.1
<i>Во денари</i>	66,691	71,021	75,566	81,911	79,641	78,665	11.1	13.5	11.7	17.9	5.4	4.9	2.6	-1.2
<i>Во странска валута</i>	29,456	28,434	28,613	30,036	32,865	33,680	14.4	2.6	9.4	6.4	14.9	11.7	-2.3	2.5
Домаќинства	253,748	258,100	262,458	272,605	278,469	277,799	8.7	9.0	9.3	7.9	6.1	5.6	1.0	-0.2
<i>Во денари</i>	131,901	135,492	137,346	146,231	145,806	144,715	9.6	11.8	12.0	10.4	6.2	5.2	1.3	-0.7
<i>Во странска валута</i>	121,847	122,609	125,113	126,374	132,663	133,085	7.7	6.0	6.4	5.2	6.0	6.1	0.6	0.3
Вкупни кредити	324,798	330,726	328,970	341,389	352,824	353,917	9.0	8.1	5.6	6.0	7.3	6.7	0.8	0.3
<i>од кои:</i>														
Корпоративен сектор	164,734	165,305	159,764	167,952	168,086	167,889	8.2	6.4	1.7	1.9	5.2	4.4	0.3	-0.1
<i>Во денари</i>	103,142	103,308	99,250	103,591	101,925	102,245	10.3	8.8	3.6	-0.8	2.7	2.9	0.5	0.3
<i>Во странска валута</i>	61,592	61,997	60,514	64,361	66,161	65,645	5.0	2.5	-1.5	6.6	9.3	7.0	0.0	-0.8
Домаќинства	158,550	163,963	167,528	172,014	183,431	184,636	9.7	9.9	9.5	10.5	9.5	9.0	1.2	0.7
<i>Во денари</i>	88,854	91,492	92,821	95,075	103,939	104,927	12.9	11.4	9.6	10.0	12.0	11.9	1.6	1.0
<i>Во странска валута</i>	69,697	72,471	74,706	76,939	79,492	79,710	6.0	8.0	9.3	11.0	6.4	5.4	0.8	0.3

Извор: НБРСМ.

¹ Почнувајќи од јуни 2018 година, Народната банка го користи монетарниот агрегат МЗ како нова стандардна дефиниција за паричната маса. За аналитички цели и понатаму ќе се пресметува и ќе се објавува монетарниот агрегат М4.

² Монетарниот агрегат М1 го сочинуваат готовите пари во оптек и депозитните пари. Монетарниот агрегат М2 е составен од монетарниот агрегат М1 заедно со краткорочните депозити, додека монетарниот агрегат М3 (паричната маса), покрај монетарниот агрегат М2, ги вклучува и депозитите со достасаност од една до две години. Следствено, монетарниот агрегат М4 ги содржи монетарниот агрегат М3 и долгорочните депозити со достасаност над две години. За подетално објаснување, види ја Методологијата:

http://www.nbrm.mk/content/statistika/Monetarna%20statistika/metodologija/Metodologija_monetarna_07_2018_mak.pdf

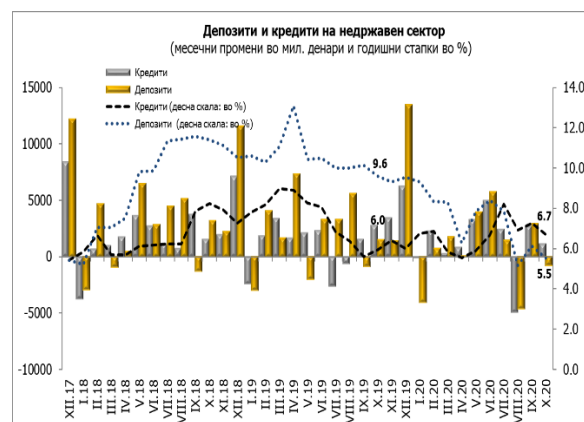
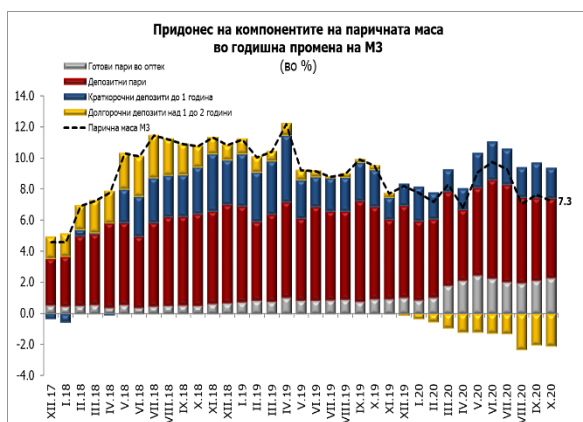
³ Годишните стапки на кредитите во периодот од јули 2019 па наваму се под влијание на ефектите од мерката на НБРСМ за отпис на побарувањата коишто се целосно покриени подолго од една година.

⁴ Податоците за монетарните агрегати, како и вкупните депозити и кредити заклучно со август 2020 година, не ги вклучуваат податоците за една банка на која во август 2020 година ѝ е укината дозволата за основање и работење и е отворена стечајна постапка.



Народна банка на Република Северна Македонија Дирекција за статистика

- Кај **вкупните депозити**⁵, во октомври, е остварен пад од 0,2% на месечна основа, којшто во поголем дел се должи на намалувањето кај депозитите на секторот „домаќинства“, при поумерено намалување и кај депозитите на корпоративниот сектор. На годишна основа, вкупните депозити бележат пораст од 5,5%, како резултат на зголемувањето на депозитите кај двата сектора, со поголем придонес на секторот „домаќинства“.
- Во октомври, **вкупните кредити**⁶ забележаа месечен раст од 0,3%, којшто целосно се должи на повисокото кредитирање на „домаќинствата“, при пад на кредитирањето на корпоративниот сектор. Годишната стапка на раст на кредитите изнесува 6,7% и е под влијание на зголеменото кредитирање на двата сектора, со повисоко учество на секторот „домаќинства“.



Извор: НБРСМ.

1. Депозити и кредити на корпоративниот сектор⁷



Извор: НБРСМ

⁵ Вкупните депозити ги сочинуваат сите депозити вклучени во монетарниот агрегат М4.

⁶ На 9 август 2018 година, Советот на Народната банка ја усвои Одлуката за методологијата за управување со кредитниот ризик („Службен весник на Република Македонија“ бр. 149/18), според која банките имаат обврска да ги пренесат од билансна во вонбилансна евиденција (и да продолжат со пренесување на) сите побарувања коишто се целосно резервирани подолго од една година. Одлуката за методологијата за управување со кредитниот ризик започна да се применува од 1. јули 2019 година со што ефектот од споредбената основа се исцрпи во јули 2020 година. Оттука, разликите во годишните стапки на промена на кредитите со и без ефектот од извршените отписи се незначителни, поради што од августовското соопштение натаму овие споредби се прекинуваат.

⁷ За потребите на ова соопштение, корпоративниот сектор ги опфаќа јавните и приватните нефинансиски друштва.



Народна банка на Република Северна Македонија Дирекција за статистика

- Вкупните **депозити на корпоративниот сектор**, во октомври, се намалени за 0,1%, на месечна основа. Надолната месечна промена произлегува од падот кај депозитните пари и краткорочните депозити во денари, во услови на раст кај останатите компоненти. Во споредба со истиот период од претходната година, растот на депозитите изнесува 6,9% и се објаснува со зголемувањето на депозитните пари и краткорочните депозити во странска валута, при пад на краткорочните и долгорочните депозити во денари.
- Овој месец, **кредитите на корпоративниот сектор**⁸ забележаа минимален месечен пад од 0,1%, којшто е резултат на намалените кредити одобрени во странска валута, додека кредитите во денари бележат раст. Анализирани на годишна основа, кредитите на корпоративниот сектор се зголемени за 4,4%, како резултат на зголеменото кредитирање во денари и странска валута, со поизразен придонес на кредитите во странска валута.



Извор: НБРСМ.

2. Депозити и кредити на домаќинствата⁹



Извор: НБРСМ.

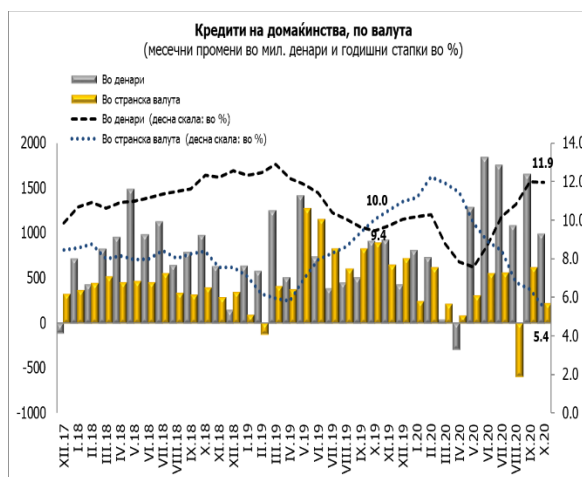
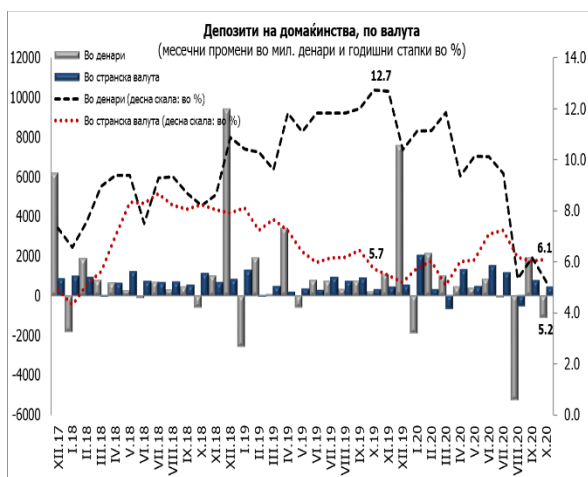
⁸ Почнувајќи од јуни 2018 година, а согласно со новата методологија, податоците за финансиските инструменти во денари со валутна клаузула се вклучени во рамките на странската валута.

⁹ За потребите на ова соопштение, домаќинствата се однесуваат на физичките лица и самостојните вршители на дејност.

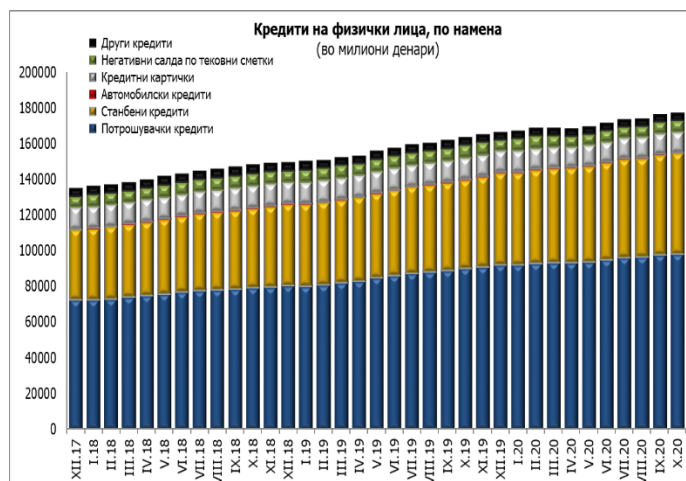


Народна банка на Република Северна Македонија Дирекција за статистика

- Во октомври, вкупните **депозити на домаќинствата** забележаа месечен пад од 0,2%, којшто во поголем дел произлегува од намалувањето на депозитните пари, при остварен пад и кај долгорочните и краткорочните депозити во денари, во услови на раст на долгорочните и краткорочните депозити во странска валута. На годишна основа е остварена стапка на раст од 5,6%, којашто произлегува од растот на депозитните пари и краткорочните депозити во странска валута, додека останатите компоненти бележат пад.
- Кај вкупните **кредити на домаќинствата**, во октомври, е евидентиран месечен и годишен раст од 0,7% и 9,0%, соодветно. Анализирани по валута, нагорните месечни и годишни промени во најголем дел произлегуваат од денарските кредити (учество од 81,9% и 73,1%, соодветно).



Извор: НБРСМ.



Извор: НБРСМ.



Народна банка на Република Северна Македонија
Дирекција за статистика

Табела 2. Кредити на банките и штедилниците дадени на физичките лица, по намена

	состојба (во милиони денари)						годишна промена (во %)						месечна промена (во %)	
	3.2019	6.2019	9.2019	12.2019	9.2020	10.2020	3.2019	6.2019	9.2019	12.2019	9.2020	10.2020	9.2020	10.2020
Потрошувачки кредити	82,324	86,335	89,042	92,430	97,850	98,208	10.9	12.0	12.8	14.6	9.9	8.8	1.3	0.4
Станбени кредити	46,477	47,785	49,116	51,338	55,985	56,603	13.6	12.9	11.9	12.7	14.0	14.2	1.5	1.1
Автомобилски кредити	319	320	316	316	291	283	0.4	4.0	4.8	1.4	-7.9	-9.8	1.7	-2.6
Кредитни картички	12,113	12,007	11,956	11,928	11,649	11,585	-0.4	-1.5	-2.3	-2.6	-2.6	-3.6	0.7	-0.5
Негативни салда по тековни сметки	6,830	6,850	7,043	6,123	6,280	6,489	8.4	2.7	2.3	-1.7	-10.8	-9.2	2.1	3.3
Други кредити	4,252	4,217	4,194	4,118	3,912	3,887	-6.2	-8.2	-8.2	-10.6	-6.7	-6.8	-0.5	-0.7

Извор: НБРСМ.

- Анализирано од аспект на намената на кредитите одобрени на физичките лица, најзастапените категории – **потрошувачките и станбените кредити**, во октомври, забележаа месечно зголемување од 0,4% и 1,1%, соодветно, како и годишен раст од 8,8% и 14,2%, соодветно. Кај **автомобилските кредити**, овој месец е остварен месечен и годишен пад од 2,6% и 9,8%, соодветно, додека кредитите одобрени на **кредитни картички** се намалени за 0,5% и 3,6%, на месечно и годишно ниво, соодветно. Во октомври, **негативните салда на тековните сметки** бележат месечен раст од 3,3%, додека на годишна основа тие се намалени за 9,2%. Кај кредитите одобрени врз **други основи** е забележан месечен и годишен пад од 0,7% и 6,8%, соодветно.

Придружни информации

Временски серии податоци: Биланси и прегледи на депозитните институции, месечни податоци http://www.nbrm.mk/monetarna_statistika.nspk

Методолошки објаснувања:

http://www.nbrm.mk/content/statistika/Monetarna%20statistika/metodologija/Methodologija_monetarna_07_2018_mak.pdf

Информација за методолошките измени во монетарната статистика, статистиката на останатите финансиски институции и статистиката на каматните стапки:

http://www.nbrm.mk/content/statistika/informacii/Informacija_za_promeni_vo_monetarnata_statistika_mk.pdf



**Народна банка на Република Северна Македонија
Дирекција за статистика**

Следни објавувања: Календар на објавување податоци
http://nbrm.mk/content/statistika/kalendar/Kalendar_na_objavuvanje_podatoci.pdf

Монетарни движења во Република Северна Македонија: 21 декември 2020 година
(референтен пресек заклучно со ноември 2020).

За новинарски прашања, ве молиме контактирајте со лицата од Кабинетот на
гувернерот.

За подетални информации во врска со објавените статистички податоци, побарајте
не на: contact.statistika@nbrm.mk или на телефонскиот број 02 3215 181 локал 116 (или
110/108).