



## Народна банка на Република Северна Македонија Дирекција за статистика

Скопје, 21 март 2019 година

### Соопштение за печат

### Монетарни движења во Република Северна Македонија: февруари 2019 година

- Во февруари 2019 година, кај **паричната маса (монетарниот агрегат МЗ<sup>1,2</sup>)** е евидентиран месечен раст од 0,8%, главно под влијание на зголемувањето на депозитните пари<sup>3</sup>, при мал раст и кај готовите пари во оптек и краткорочните и долгорочните депозити до две години. На годишна основа, паричната маса е зголемена за 10,0%, како резултат на зголемувањето кај сите компоненти, со најголем придонес на депозитните пари и краткорочните депозити, по што следуваат долгорочните депозити до две години и готовите пари во оптек.
- **Вкупните депозити<sup>4</sup>** во февруари остварија месечно и годишно зголемување од 1,1% и 10,3%, соодветно, при раст на депозитите кај двата сектора, поизразен кај секторот „домаќинства“.

Табела 1. Вкупни депозити и кредити<sup>5</sup> на недржавниот сектор

	состојба (во милиони денари)								годишна промена (во %)								месечна промена (во %)	
	12.2016 <sup>1)</sup>	12.2017 <sup>1)</sup>	3.2018	6.2018	9.2018	12.2018 <sup>1)</sup>	1.2019	2.2019	12.2016 <sup>1)</sup>	12.2017 <sup>1)</sup>	3.2018	6.2018	9.2018	12.2018 <sup>1)</sup>	1.2019	2.2019	1.2019	2.2019
<b>Парична маса М4</b>	<b>354,712</b>	<b>372,931</b>	<b>374,681</b>	<b>386,470</b>	<b>395,840</b>	<b>416,814</b>	<b>412,965</b>	<b>417,149</b>	<b>6.2</b>	<b>5.1</b>	<b>7.5</b>	<b>10.1</b>	<b>11.7</b>	<b>11.8</b>	<b>12.0</b>	<b>11.2</b>	<b>-0.9</b>	<b>1.0</b>
<b>Парична маса МЗ</b>	<b>322,199</b>	<b>336,989</b>	<b>337,684</b>	<b>348,090</b>	<b>353,862</b>	<b>373,436</b>	<b>369,217</b>	<b>372,136</b>	<b>6.0</b>	<b>4.6</b>	<b>7.3</b>	<b>10.1</b>	<b>10.9</b>	<b>10.8</b>	<b>11.2</b>	<b>10.0</b>	<b>-1.1</b>	<b>0.8</b>
<i>од кои:</i>																		
Готови пари во оптек	28,193	29,968	28,658	29,681	30,665	32,233	30,826	31,232	7.2	6.3	6.9	4.2	5.9	7.6	8.7	10.0	-4.4	1.3
<b>Вкупни депозити</b>	<b>321,888</b>	<b>339,314</b>	<b>340,135</b>	<b>349,816</b>	<b>358,126</b>	<b>375,046</b>	<b>372,090</b>	<b>376,155</b>	<b>5.7</b>	<b>5.4</b>	<b>7.1</b>	<b>9.9</b>	<b>11.6</b>	<b>10.5</b>	<b>10.6</b>	<b>10.3</b>	<b>-0.8</b>	<b>1.1</b>
<i>од кои:</i>																		
Корпоративен сектор	87,377	89,248	85,791	90,295	93,775	97,703	95,160	95,879	13.4	2.1	4.1	11.6	16.8	9.5	10.6	9.5	-2.6	0.8
Домаќинства	217,394	230,744	233,485	236,832	240,139	252,563	251,301	253,207	2.5	6.1	7.3	7.9	8.4	9.5	9.3	8.8	-0.5	0.8
<b>Вкупни кредити</b>	<b>284,782</b>	<b>300,257</b>	<b>298,059</b>	<b>306,049</b>	<b>311,558</b>	<b>322,089</b>	<b>319,644</b>	<b>321,439</b>	<b>-0.1</b>	<b>5.4</b>	<b>5.7</b>	<b>6.2</b>	<b>7.9</b>	<b>7.3</b>	<b>7.8</b>	<b>8.2</b>	<b>-0.8</b>	<b>0.6</b>
<i>од кои:</i>																		
Корпоративен сектор	154,225	157,722	152,187	155,427	157,165	164,765	161,659	163,044	-5.3	2.3	2.3	2.9	5.7	4.5	5.7	6.9	-1.9	0.9
Домаќинства	129,321	141,232	144,491	149,254	152,990	155,734	156,450	156,903	7.0	9.2	9.4	9.7	10.1	10.3	9.9	9.6	0.5	0.3

Извор: НБРСМ.

<sup>1</sup> Почнувајќи од јуни 2018 година, НБРСМ ќе го користи монетарниот агрегат МЗ како нова стандардна дефиниција за паричната маса. За аналитички цели и понатаму ќе се пресметува и ќе се објавува монетарниот агрегат М4.

<sup>2</sup> Монетарниот агрегат М1 го сочинуваат готовите пари во оптек и депозитните пари. Монетарниот агрегат М2 е составен од монетарниот агрегат М1 заедно со краткорочните депозити, додека монетарниот агрегат МЗ (паричната маса), покрај монетарниот агрегат М2, ги вклучува и депозитите со достасаност од една до две години. Следствено, монетарниот агрегат М4 ги содржи монетарниот агрегат МЗ и долгорочните депозити со достасаност над две години. За подетално објаснување, види ја Методологијата: [http://www.nbrm.mk/content/statistika/Monetarna%20statistika/metodologija/Metodologija\\_monetarna\\_07\\_2018\\_mak.pdf](http://www.nbrm.mk/content/statistika/Monetarna%20statistika/metodologija/Metodologija_monetarna_07_2018_mak.pdf)

<sup>3</sup> Депозитните пари се однесуваат на тековните сметки кај банките и штедилниците и тековните сметки на останатите финансиски институции кај Народната банка.

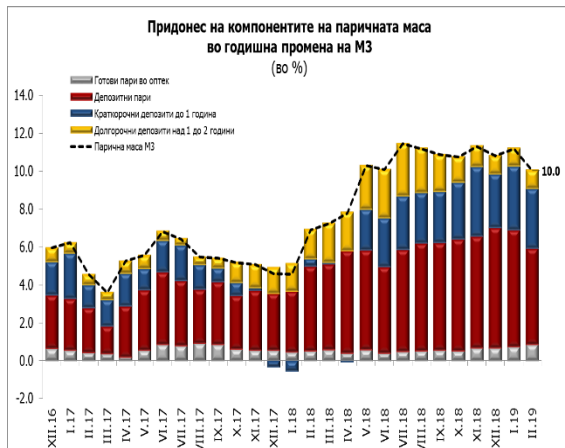
<sup>4</sup> Вкупните депозити ги сочинуваат сите депозити вклучени во монетарниот агрегат М4.

<sup>5</sup> Годишните стапки на кредитите во периодот јуни 2016 – мај 2017 година беа под влијание на ефектите од мерката на НБРСМ за отпис на побарувањата коишто се целосно покриени подолго од две години.



## Народна банка на Република Северна Македонија Дирекција за статистика

- По месечното намалување во јануари, **вкупните кредити** во февруари се зголемени за 0,6%, што главно произлегува од зголеменото кредитирање на корпоративниот сектор (учество во вкупниот кредитен раст од 77,2%). Споредено на годишно ниво, растот на кредитите од 8,2% се должи на зголеменото кредитирање на секторот „домаќинства“ и на корпоративниот сектор, со поголем придонес на секторот „домаќинства“ (учество од 56,5%).



Извор: НБРСМ.

### 1. Депозити и кредити на корпоративниот сектор<sup>6</sup>



Извор: НБРСМ.

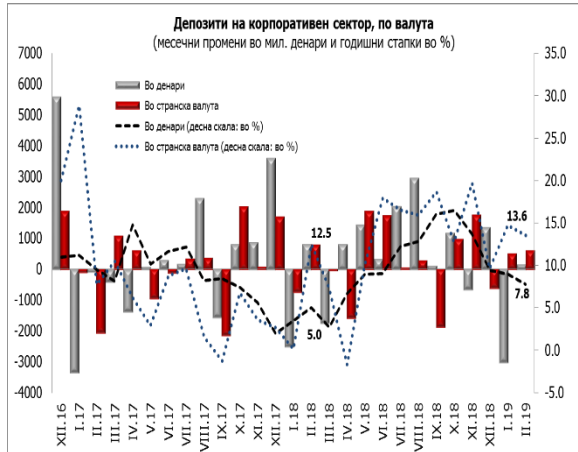
- Вкупните **депозити на корпоративниот сектор**, во февруари 2019 година, пораснаа за 0,8% на месечна основа, главно под влијание на депозитните пари и на депозитите во странска валута (краткорочни и долгорочни) и долгорочните денарски депозити, во услови на евидентиран пад кај краткорочните депозити во денари. Стапката на годишен раст на депозитите на корпоративниот сектор изнесува 9,5% и во најголем дел се објаснува со зголемувањето на депозитните пари и на краткорочните депозити во странска валута и во денари.

<sup>6</sup> За потребите на ова соопштение, корпоративниот сектор ги опфаќа јавните и приватните нефинансиски друштва.

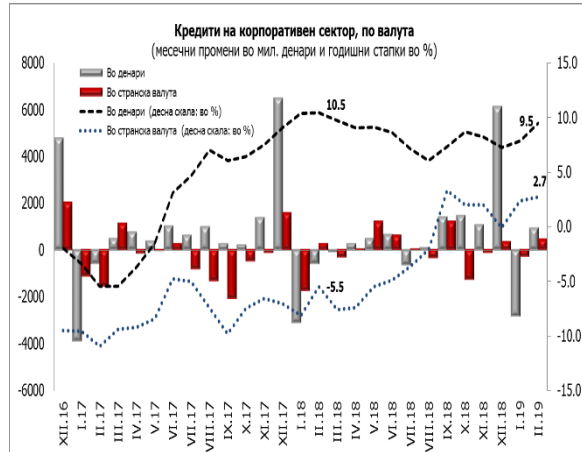


## Народна банка на Република Северна Македонија Дирекција за статистика

- Кај **кредитите на корпоративниот сектор**<sup>7</sup> е евидентиран месечен раст од 0,9% и годишен раст од 6,9%. Анализирано по валута, кредитите одобрени во денари имаат најголем придонес кон растот на месечна и на годишна основа.



Извор: НБРСМ.



## 2. Депозити и кредити на домаќинствата<sup>8</sup>



Извор: НБРСМ.

- Во февруари, вкупните **депозити на домаќинствата** се зголемија за 0,8% на месечно ниво, во најголем дел под влијание на растот на депозитните пари (79,9%). Годишниот раст изнесува 8,8% и во поголем дел произлегува од зголемувањето на депозитните пари и краткорочните депозити во странска валута, во услови на раст, но поумерен, и на долгорочните депозити во денари и во странска валута.
- Кај вкупните **кредити на домаќинствата**, во февруари, е забележан раст од 0,3% на месечна основа, којшто во целост се објаснува со зголемените кредити во денари. Гледано на годишна основа, вкупните кредити на домаќинствата остварија

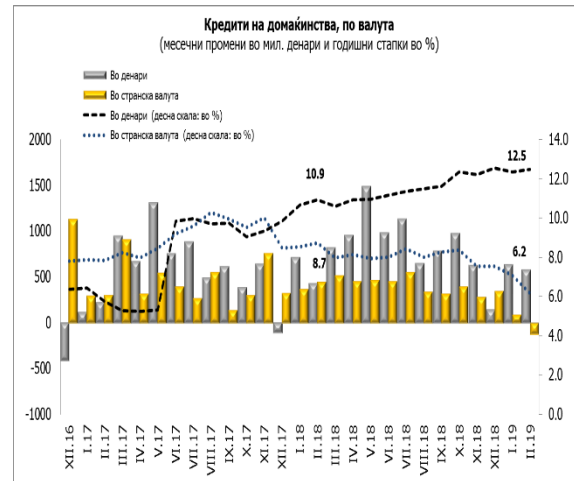
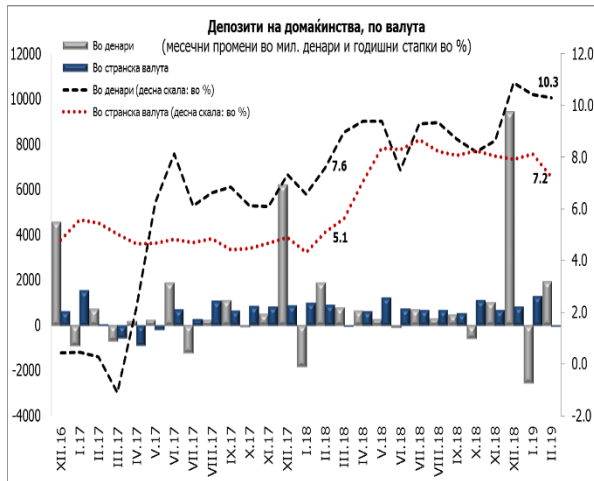
<sup>7</sup> Почнувајќи од јуни 2018 година, а согласно со новата методологија, податоците за финансиските инструменти во денари со валутна клаузула се вклучени во рамки на странската валута.

<sup>8</sup> За потребите на ова соопштение, домаќинствата се однесуваат на физичките лица и самостојните вршители на дејност.

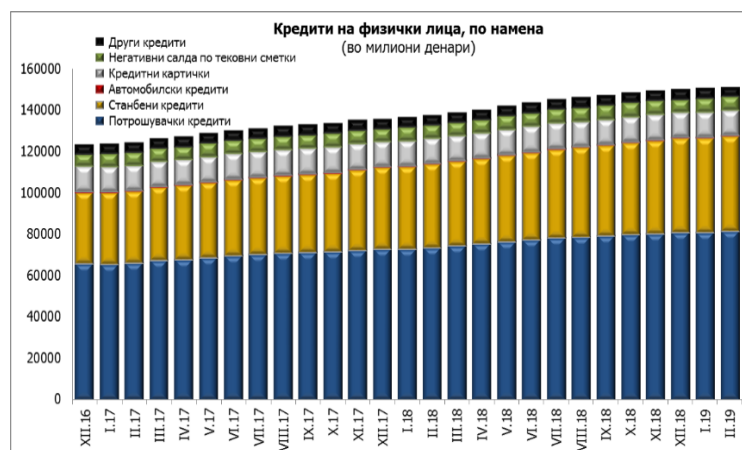


## Народна банка на Република Северна Македонија Дирекција за статистика

раст од 9,6%. Од аспект на валутната структура, годишниот раст во најголем дел се должи на денарските кредити (учество од 70,7%).



Извор: НБРСМ.



Извор: НБРСМ.

Табела 2. Кредити на банките и штедилниците дадени на физичките лица, по намена

	состојба (во милиони денари)								годишна промена (во %)								месечна промена (во %)	
	12.2016 <sup>(1)</sup>	12.2017 <sup>(1)</sup>	3.2018	6.2018	9.2018	12.2018 <sup>(1)</sup>	1.2019	2.2019	12.2016 <sup>(1)</sup>	12.2017 <sup>(1)</sup>	3.2018	6.2018	9.2018	12.2018 <sup>(1)</sup>	1.2019	2.2019	1.2019	2.2019
Потрошувачки кредити	65,438	72,595	74,218	77,100	78,964	80,632	80,525	81,342	13.4	10.9	10.7	11.1	11.1	11.1	10.9	11.0	-0.1	1.0
Станбени кредити	34,608	39,535	40,899	42,309	43,896	45,539	45,772	45,932	14.3	14.2	15.4	14.9	16.2	15.2	14.5	13.6	0.5	0.3
Автомобилски кредити	323	316	318	307	301	312	315	312	-19.1	-2.2	2.9	0.2	-2.2	-1.3	1.1	-1.1	1.0	-0.9
Кредитни картички	12,380	12,281	12,157	12,192	12,235	12,246	12,176	12,117	0.3	-0.8	-1.1	-0.8	-0.9	-0.3	-0.6	-0.3	-0.6	-0.5
Негативни салда по тековни сметки	5,795	5,896	6,300	6,672	6,881	6,232	6,805	6,753	3.6	1.8	0.4	4.8	5.7	5.7	4.8	5.1	9.2	-0.8
Други кредити	4,584	4,564	4,534	4,593	4,566	4,607	4,583	4,277	7.3	-0.4	-0.5	-0.8	-0.2	0.9	1.6	-5.6	-0.5	-6.7

Извор: НБРСМ.



## Народна банка на Република Северна Македонија Дирекција за статистика

- Во февруари, анализирано според намената на кредитите одобрени на физичките лица, кај најзастапената категорија – **потрошувачките кредити**, месечната стапка на раст изнесува 1,0%, а на годишна основа оваа категорија бележи раст од 11,0%.  
Растот на **станбените кредити** и во февруари забавуваше, со остварена месечна и годишна стапка на раст од 0,3% и 13,6%, соодветно, додека кај **автомобилските кредити** е евидентирана надолна месечна и годишна промена од 0,9% и 1,1%, соодветно. И кај кредитите одобрени на **кредитни картички** е забележан месечен и годишен пад од 0,5% и 0,3%, соодветно. Во февруари, **негативните салда на тековните сметки** бележат месечно намалување од 0,8%, а на годишна основа се зголемени за 5,1%. Кредитите одобрени врз **други основи** остварија месечен и годишен пад од 6,7% и 5,6%, соодветно.

\*\*\*

### Придружни информации

Временски серии податоци: Биланси и прегледи на депозитните институции, месечни податоци <http://www.nbrm.mk/ns-newsarticle-bilansi-i-pregledi-na-depozitnite-institucii---mesecni-podatoci.nspх>

Методолошки објаснувања:

[http://www.nbrm.mk/content/statistika/Monetarna%20statistika/metodologija/Metodologija\\_monetarna\\_07\\_2018\\_mak.pdf](http://www.nbrm.mk/content/statistika/Monetarna%20statistika/metodologija/Metodologija_monetarna_07_2018_mak.pdf)

Информација за методолошките измени во монетарната статистика, статистиката на останатите финансиски институции и статистиката на каматните стапки:

[http://www.nbrm.mk/content/statistika/informacii/Informacija\\_za\\_promeni\\_vo\\_monetarnata\\_statistika\\_mk.pdf](http://www.nbrm.mk/content/statistika/informacii/Informacija_za_promeni_vo_monetarnata_statistika_mk.pdf)

Следни објавувања: Календар на објавување податоци

[http://nbrm.mk/content/statistika/kalendar/Kalendar\\_na\\_objavuvanje\\_podatoci.pdf](http://nbrm.mk/content/statistika/kalendar/Kalendar_na_objavuvanje_podatoci.pdf)

Монетарни движења во Република Северна Македонија: 19 април 2019 година (референтен пресек заклучно со март 2019).

За новинарски прашања, ве молиме контактирајте со лицата од Кабинетот на гувернерот.

За подетални информации во врска со објавените статистички податоци, побарајте нè на: [contact.statistika@nbrm.mk](mailto:contact.statistika@nbrm.mk) или на телефонскиот број 02 3215 181 локал 116 (или 110/108).