



Народна банка на Република Северна Македонија Дирекција за статистика

Скопје, 20 септември 2019 година

Соопштение за печат

Монетарни движења во Република Северна Македонија: август 2019 година

- Во август 2019 година, **паричната маса (монетарниот агрегат МЗ^{1,2})** оствари раст на месечна и годишна основа. Стапката на раст на месечно ниво изнесува 1,1% и главно го одразува растот кај депозитните пари³ и краткорочните депозити, при мал пад кај готовите пари во оптек. На годишна основа, паричната маса е зголемена за 9,0%, како резултат на зголемувањето кај сите нејзини компоненти, со најголем придонес на депозитните пари и краткорочните депозити, по што следуваат готовите пари во оптек и долгорочните депозити до две години.
- **Вкупните депозити⁴**, во август, бележат месечен раст од 1,4%, главно под влијание на зголемувањето кај депозитите на корпоративниот сектор (учество од 79,3% во вкупниот раст). На годишна основа, депозитите забележаа еднаков раст како и претходниот месец од 10,0%, којшто се должи на зголемувањето на депозитите кај двата сектора, со произразен придонес на секторот „домаќинства“.

Табела 1. Вкупни депозити и кредити⁵ на недржавниот сектор

	состојба (во милиони денари)								годишна промена (во %)								месечна промена (во %)	
	12.2016 ¹⁾	12.2017 ¹⁾	3.2018	6.2018	9.2018	12.2018 ¹⁾	7.2019	8.2019	12.2016 ¹⁾	12.2017 ¹⁾	3.2018	6.2018	9.2018	12.2018 ¹⁾	7.2019	8.2019	7.2019	8.2019
Парична маса М4	354,712	372,931	374,681	386,470	395,840	416,814	431,799	437,324	6.2	5.1	7.5	10.1	11.7	11.8	10.1	10.1	1.1	1.3
Парична маса МЗ	322,199	336,989	337,684	348,090	353,862	373,436	384,347	388,597	6.0	4.6	7.3	10.1	10.9	10.8	8.8	9.0	1.1	1.1
<i>од кои:</i>																		
Готови пари во оптек	28,193	29,968	28,658	29,681	30,665	32,233	34,251	34,035	7.2	6.3	6.9	4.2	5.9	7.6	10.1	10.3	5.2	-0.6
Вкупни депозити	321,888	339,314	340,135	349,816	358,126	375,046	389,733	395,327	5.7	5.4	7.1	9.9	11.6	10.5	10.0	10.0	0.8	1.4
<i>од кои:</i>																		
Корпоративен сектор	87,377	89,248	85,791	90,295	93,775	97,703	100,776	105,212	13.4	2.1	4.1	11.6	16.8	9.5	9.1	10.1	1.3	4.4
Домаќинства	217,394	230,744	233,485	236,832	240,139	252,563	259,765	260,839	2.5	6.1	7.3	7.9	8.4	9.5	9.1	9.1	0.6	0.4
Вкупни кредити	284,782	300,257	298,059	306,049	311,558	322,089	328,105	327,480	-0.1	5.4	5.7	6.2	7.9	7.3	6.8	6.4	-0.8	-0.2
<i>од кои:</i>																		
Корпоративен сектор	154,225	157,722	152,187	155,427	157,165	164,765	161,544	159,875	-5.3	2.3	2.3	2.9	5.7	4.5	4.3	3.4	-2.3	-1.0
Домаќинства	129,321	141,232	144,491	149,254	152,990	155,734	165,165	166,205	7.0	9.2	9.4	9.7	10.1	10.3	9.4	9.4	0.7	0.6

Извор: НБРСМ.

¹ Почнувајќи од јуни 2018 година, Народната банка го користи монетарниот агрегат МЗ како нова стандардна дефиниција за паричната маса. За аналитички цели и понатаму ќе се пресметува и ќе се објавува монетарниот агрегат М4.

² Монетарниот агрегат М1 го сочинуваат готовите пари во оптек и депозитните пари. Монетарниот агрегат М2 е составен од монетарниот агрегат М1 заедно со краткорочните депозити, додека монетарниот агрегат МЗ (паричната маса), покрај монетарниот агрегат М2, ги вклучува и депозитите со достасаност од една до две години. Следствено, монетарниот агрегат М4 ги содржи монетарниот агрегат МЗ и долгорочните депозити со достасаност над две години. За подетално објаснување, види ја Методологијата: http://www.nbrm.mk/content/statistika/Monetarna%20statistika/metodologija/Metodologija_monetarna_07_2018_mak.pdf

³ Депозитните пари се однесуваат на тековните сметки кај банките и штедилниците и тековните сметки на останатите финансиски институции кај Народната банка.

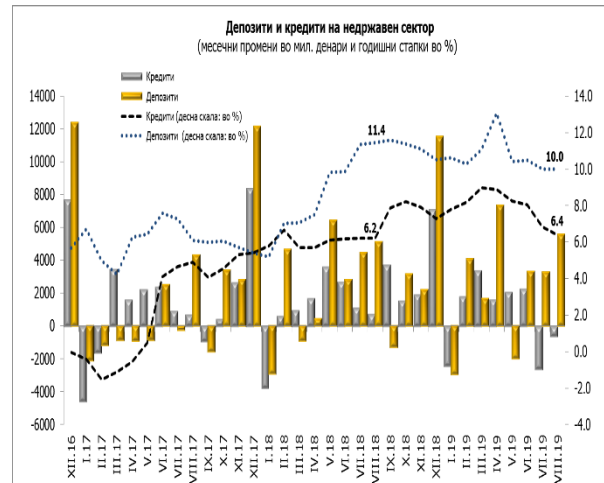
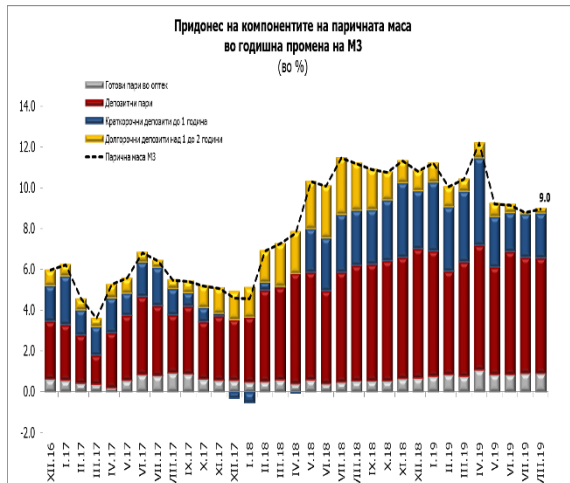
⁴ Вкупните депозити ги сочинуваат сите депозити вклучени во монетарниот агрегат М4.

⁵ Годишните стапки на кредитите во периодот јуни 2016 – мај 2017 година беа под влијание на ефектите од мерката на НБРСМ за отпис на побарувањата коишто се целосно покриени подолго од две години.



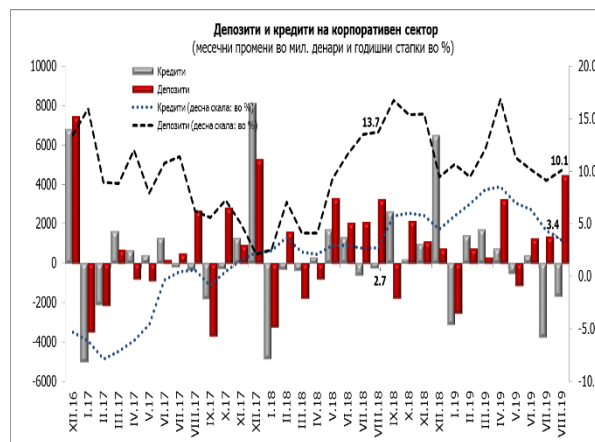
Народна банка на Република Северна Македонија Дирекција за статистика

- Кај **вкупните кредити**, овој месец, е остварен месечен пад од 0,2%, којшто целосно се должи на намаленото кредитирање на корпоративниот сектор. На годишна основа продолжи растот, којшто изнесува 6,4% и главно е резултат на кредитирањето на секторот „домаќинства“. Доколку се исклучи ефектот на извршените отписи на сомнителни и спорни побарувања под влијание на регулаторните промени⁶, годишниот кредитен раст изнесува 7,8%.



Извор: НБРСМ.

1. Депозити и кредити на корпоративниот сектор⁷



Извор: НБРСМ.

- **Вкупните депозити на корпоративниот сектор** остварија месечен раст од 4,4%, главно заради зголемувањето на депозитните пари и депозитите во странска валута (краткорочни и долгорочни), во услови на пад кај краткорочните депозити во

⁶ На 9 август 2018 година, Советот на Народната банка ја усвои Одлука за методологијата за управување со кредитниот ризик („Службен весник на Република Македонија“ бр. 149/18), според која банките имаат обврска да ги пренесат од билансна во вонбилансна евиденција (и да продолжат со пренесување на) сите побарувања коишто се целосно резервирани подолго од една година. И покрај преносот на вонбилансна евиденција на овие побарувања, банките го задржуваат правото за нивна наплата.

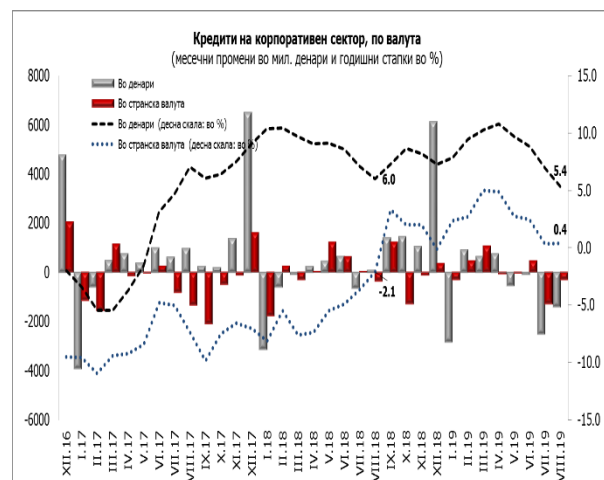
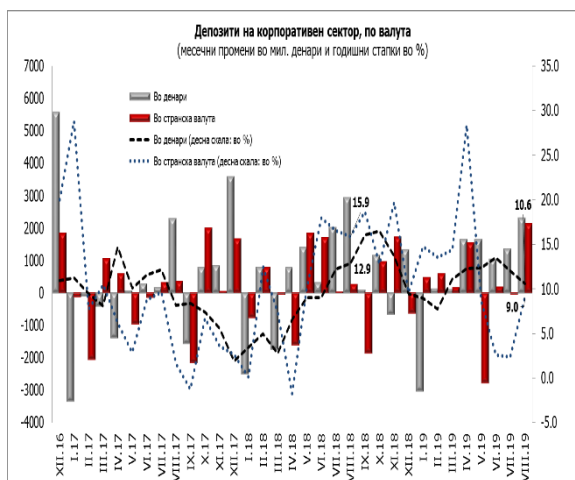
⁷ За потребите на ова соопштение, корпоративниот сектор ги опфаќа јавните и приватните нефинансиски друштва.



Народна банка на Република Северна Македонија Дирекција за статистика

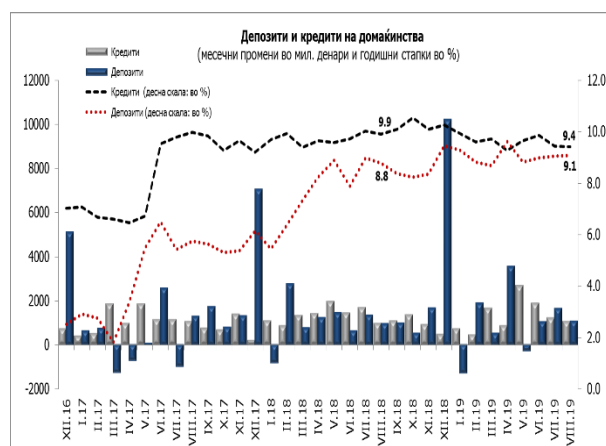
денари. Споредено на годишна основа, депозитите се зголемени за 10,1%, во најголем дел поради зголемувањето на депозитните пари, краткорочните депозити во странска валута и долгорочните депозити во денари, при евидентиран пад кај краткорочните депозити во денари.

- Во август, **кредитите на корпоративниот сектор**⁸ се намалија на месечна основа за 1,0%, додека на годишно ниво, кредитирањето на корпоративниот сектор бележи пораст за 3,4%. Промените на месечна и годишна основа, во најголем дел произлегуваат од кредитирањето во денари. Со исклучување на ефектот од преносот на сомнителните и спорните побарувања од билансна во вонбилансна евиденција, согласно со одлуката на Народната банка, кредитите на корпоративниот сектор во август бележат раст од 5,6% на годишно ниво.



Извор: НБРСМ.

2. Депозити и кредити на домаќинствата⁹



Извор: НБРСМ.

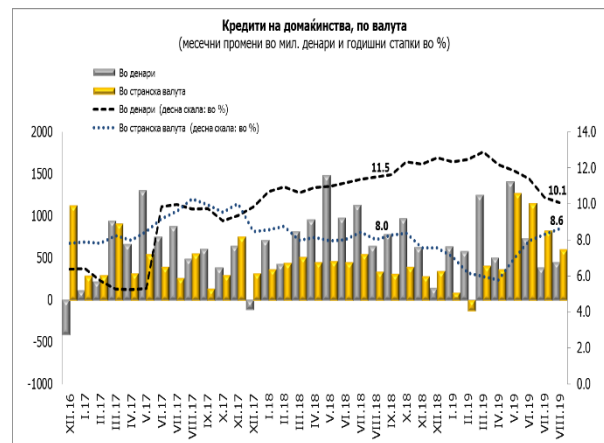
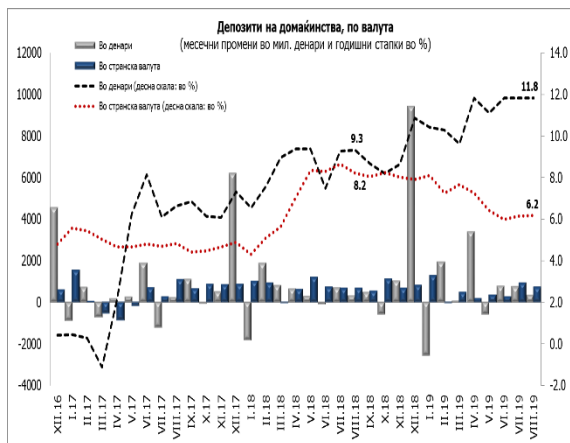
⁸ Почнувајќи од јуни 2018 година, а согласно со новата методологија, податоците за финансиските инструменти во денари со валутна клаузула се вклучени во рамки на странската валута.

⁹ За потребите на ова соопштение, домаќинствата се однесуваат на физичките лица и самостојните вршителите на дејност.

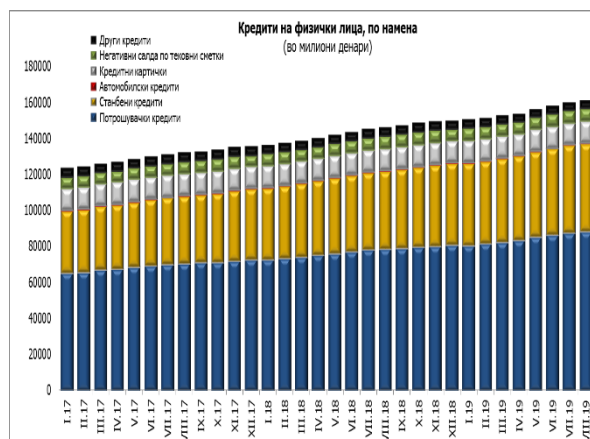


Народна банка на Република Северна Македонија Дирекција за статистика

- Вкупните **депозити на домаќинствата**, во август, бележат месечен раст од 0,4%, што се објаснува со зголемувањето на краткорочните депозити во странска валута, депозитните пари и долгорочните депозити. Стапката на годишен раст кај овие депозити во август изнесува 9,1%, а е резултат на растот кај сите компоненти, со поизразено учество на депозитните пари и краткорочните депозити во странска валута.
- Вкупните **кредити на домаќинствата** забележаа месечен и годишен раст од 0,6% и 9,4%, соодветно. Анализирано според валутната структура, најголемо учество во месечниот раст имаат кредитите одобрени во странска валута, додека годишниот раст во поголем дел се должи на кредитите одобрени во денари. Доколку се земе предвид ефектот од преносот на сомнителните и спорните побарувања од билансна во вонбилансна евиденција, согласно со одлуката на Народната банка, годишниот кредитен раст кај домаќинствата во август би изнесувал 10,2%.



Извор: НБРСМ.



Извор: НБРСМ.



Народна банка на Република Северна Македонија Дирекција за статистика

Табела 2. Кредити на банките и штедилниците дадени на физичките лица, по намена

	состојба (во милиони денари)								годишна промена (во %)								месечна промена (во %)	
	12.2016 ¹⁾	12.2017 ¹⁾	3.2018	6.2018	9.2018	12.2018 ¹⁾	7.2019	8.2019	12.2016 ¹⁾	12.2017 ¹⁾	3.2018	6.2018	9.2018	12.2018 ¹⁾	7.2019	8.2019	7.2019	8.2019
Потрошувачки кредити	65,438	72,595	74,218	77,100	78,964	80,632	87,528	88,170	13.4	10.9	10.7	11.1	11.1	11.1	12.1	12.4	1.4	0.7
Станбени кредити	34,608	39,535	40,899	42,309	43,896	45,539	48,525	48,810	14.3	14.2	15.4	14.9	16.2	15.2	13.0	12.4	1.5	0.6
Автомобилски кредити	323	316	318	307	301	312	324	320	-19.1	-2.2	2.9	0.2	-2.2	-1.3	6.0	5.8	1.4	-1.1
Кредитни картички	12,380	12,281	12,157	12,192	12,235	12,246	12,015	12,012	0.3	-0.8	-1.1	-0.8	-0.9	-0.3	-1.5	-2.0	0.1	0.0
Негативни салда по тековни сметки	5,795	5,896	6,300	6,672	6,881	6,232	6,815	6,900	3.6	1.8	0.4	4.8	5.7	5.7	1.7	2.4	-0.5	1.2
Други кредити	4,584	4,564	4,534	4,593	4,566	4,607	4,177	4,154	7.3	-0.4	-0.5	-0.8	-0.2	0.9	-8.9	-8.6	-1.0	-0.6

Извор: НБРСМ.

- Анализирано според намената на одобрените кредити на физичките лица, во август кај најзастапените категории – **потрошувачките и станбените кредити** е забележан месечен раст од 0,7% и 0,6%, соодветно, додека годишниот раст е еднаков кај двете категории и изнесува 12,4%. Овој месец, **автомобилските кредити** бележат месечен пад од 1,1%, додека на годишно ниво се зголемени за 5,8%. Кредитите одобрени на **кредитни картички** се непроменети во споредба со претходниот месец, додека на годишно ниво се намалени за 2,0%. Кај **негативните салда на тековните сметки** е евидентирано месечно и годишно зголемување од 1,2% и 2,4%, соодветно, додека кредитите одобрени врз **други основи** остварија месечен и годишен пад од 0,6% и 8,6%, соодветно.

Придружни информации

Временски серии податоци: Биланси и прегледи на депозитните институции, месечни податоци <http://www.nbrm.mk/ns-newsarticle-bilansi-i-pregledi-na-depozitnite-institucii---mesecni-podatoci.nspix>

Методолошки објаснувања:

http://www.nbrm.mk/content/statistika/Monetarna%20statistika/metodologija/Metodologija_monetarna_07_2018_mak.pdf

Информација за методолошките измени во монетарната статистика, статистиката на останатите финансиски институции и статистиката на каматните стапки:

http://www.nbrm.mk/content/statistika/informacii/Informacija_za_promeni_vo_monetarnata_statistika_mk.pdf

Следни објавувања: Календар на објавување податоци

http://nbrm.mk/content/statistika/kalendar/Kalendar_na_objavuvanje_podatoci.pdf



Народна банка на Република Северна Македонија Дирекција за статистика

Монетарни движења во Република Северна Македонија: 21 октомври 2019 година (референтен пресек заклучно со септември 2019).

За новинарски прашања, ве молиме контактирајте со лицата од Кабинетот на гувернерот.

За подетални информации во врска со објавените статистички податоци, побарајте нè на: contact.statistika@nbrm.mk или на телефонскиот број 02 3215 181 локал 116 (или 110/108).