



Народна банка на Република Северна Македонија Дирекција за статистика

Скопје, 21 мај 2019 година

Соопштение за печат

Монетарни движења во Република Северна Македонија: април 2019 година

- Во април 2019 година, забрза растот на **паричната маса (монетарниот агрегат МЗ^{1,2})**. На месечна основа тој изнесува 2,1% и е резултат на зголемувањето кај сите компоненти со најголем придонес на депозитните пари³ (учество од 59,6%), по што следуваат краткорочните депозити и готовите пари во оптек. Годишната стапка на раст на паричната маса изнесува 12,2% и во најголем дел е резултат на растот на депозитните пари и краткорочните депозити (придонес од 85,2%), а во помал дел и на готовите пари во оптек и долгорочните депозити до две години.
- **Вкупните депозити⁴**, во април, остварија зголемување на месечно и годишно ниво од 1,9% и 13,1%, соодветно, при раст на депозитите кај двата сектора, малку поизразен кај секторот „домаќинства“ (учество во вкупниот раст од 48,6% и 50,6%, соодветно во промената).

Табела 1. Вкупни депозити и кредити⁵ на недржавниот сектор

	состојба (во милиони денари)								годишна промена (во %)								месечна промена (во %)	
	12.2016 ⁵⁾	12.2017 ¹⁾	3.2018	6.2018	9.2018	12.2018 ⁵⁾	3.2019	4.2019	12.2016 ¹⁾	12.2017 ¹⁾	3.2018	6.2018	9.2018	12.2018 ¹⁾	3.2019	4.2019	3.2019	4.2019
Парична маса М4	354,712	372,931	374,681	386,470	395,840	416,814	418,499	426,808	6.2	5.1	7.5	10.1	11.7	11.8	11.7	13.3	0.3	2.0
Парична маса МЗ	322,199	336,989	337,684	348,090	353,862	373,436	372,833	380,640	6.0	4.6	7.3	10.1	10.9	10.8	10.4	12.2	0.2	2.1
<i>од кои:</i>																		
Готови пари во оптек	28,193	29,968	28,658	29,681	30,665	32,233	31,236	32,562	7.2	6.3	6.9	4.2	5.9	7.6	9.0	12.3	0.0	4.2
Вкупни депозити	321,888	339,314	340,135	349,816	358,126	375,046	377,800	385,142	5.7	5.4	7.1	9.9	11.6	10.5	11.1	13.1	0.4	1.9
<i>од кои:</i>																		
Корпоративен сектор	87,377	89,248	85,791	90,295	93,775	97,703	96,147	99,347	13.4	2.1	4.1	11.6	16.8	9.5	12.1	16.9	0.3	3.3
Домаќинства	217,394	230,744	233,485	236,832	240,139	252,563	253,748	257,312	2.5	6.1	7.3	7.9	8.4	9.5	8.7	9.6	0.2	1.4
Вкупни кредити	284,782	300,257	298,059	306,049	311,558	322,089	324,798	326,394	-0.1	5.4	5.7	6.2	7.9	7.3	9.0	8.9	1.0	0.5
<i>од кои:</i>																		
Корпоративен сектор	154,225	157,722	152,187	155,427	157,165	164,765	164,734	165,453	-5.3	2.3	2.3	2.9	5.7	4.5	8.2	8.5	1.0	0.4
Домаќинства	129,321	141,232	144,491	149,254	152,990	155,734	158,550	159,413	7.0	9.2	9.4	9.7	10.1	10.3	9.7	9.3	1.0	0.5

Извор: НБРСМ.

¹ Почнувајќи од јуни 2018 година, Народната банка го користи монетарниот агрегат МЗ како нова стандардна дефиниција за паричната маса. За аналитички цели и понатаму ќе се пресметува и ќе се објавува монетарниот агрегат М4.

² Монетарниот агрегат М1 го сочинуваат готовите пари во оптек и депозитните пари. Монетарниот агрегат М2 е составен од монетарниот агрегат М1 заедно со краткорочните депозити, додека монетарниот агрегат МЗ (паричната маса), покрај монетарниот агрегат М2, ги вклучува и депозитите со достасаност од една до две години. Следствено, монетарниот агрегат М4 ги содржи монетарниот агрегат МЗ и долгорочните депозити со достасаност над две години. За подетално објаснување, види ја Методологијата: http://www.nbrm.mk/content/statistika/Monetarna%20statistika/metodologija/Metodologija_monetarna_07_2018_mak.pdf

³ Депозитните пари се однесуваат на тековните сметки кај банките и штедилниците и тековните сметки на останатите финансиски институции кај Народната банка.

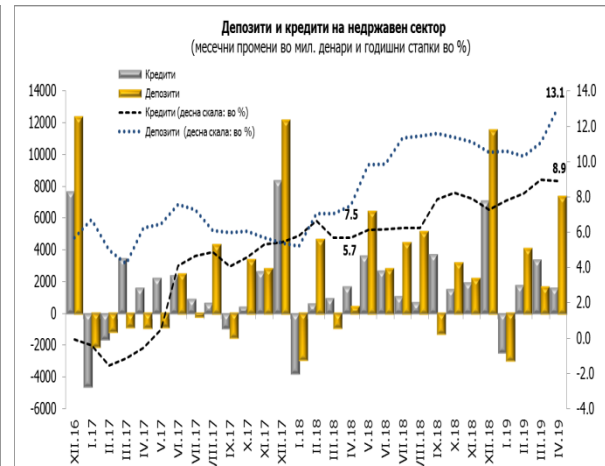
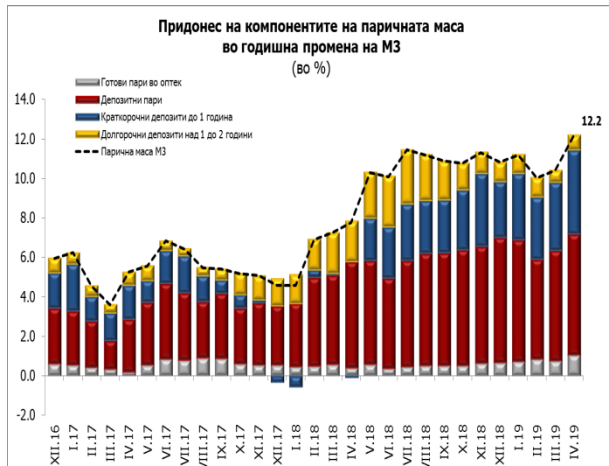
⁴ Вкупните депозити ги сочинуваат сите депозити вклучени во монетарниот агрегат М4.

⁵ Годишните стапки на кредитите во периодот јуни 2016 – мај 2017 година беа под влијание на ефектите од мерката на НБРСМ за отпис на побарувањата коишто се целосно покриени подолго од две години.



Народна банка на Република Северна Македонија Дирекција за статистика

- Во април, **вкупните кредити** забележаа месечно зголемување од 0,5%. Кредитниот раст на месечно ниво произлегува од зголемувањето на кредитирањето на двата сектора, што е малку поизразено кај секторот „домаќинства“ (учество во вкупниот раст од 54,0%). На годишна основа вкупните кредити се зголемија за 8,9%, исто така, како резултат на зголеменото кредитирање на двата сектора, коишто остварија речиси подеднакво учество во промената.



Извор: НБРСМ.

1. Депозити и кредити на корпоративниот сектор⁶



Извор: НБРСМ.

- Вкупните **депозити на корпоративниот сектор** овој месец бележат раст од 3,3% на месечна основа, главно како резултат на депозитните пари и краткорочните депозити во странска валута, при помал придонес на долгорочните депозити во странска валута и во денари, наспроти малиот пад на краткорочните депозити во денари. Стапката на годишен раст на депозитите на корпоративниот сектор изнесува 16,9% и во најголем дел се објаснува со зголемувањето на депозитните пари и на краткорочните депозити во странска валута, но исто така,

⁶ За потребите на ова соопштение, корпоративниот сектор ги опфаќа јавните и приватните нефинансиски друштва.



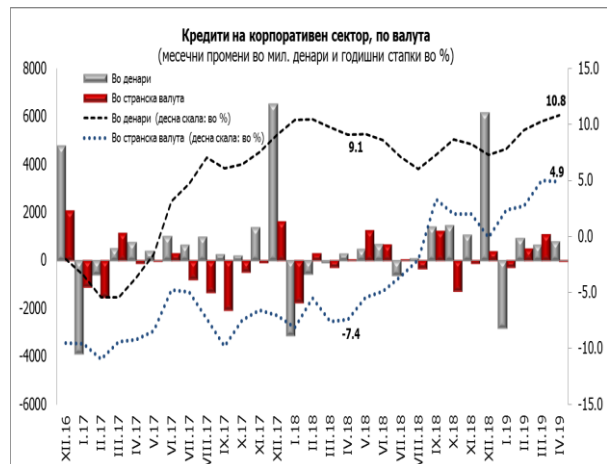
Народна банка на Република Северна Македонија Дирекција за статистика

мал раст има и кај краткорочните депозити во денари и долгорочните депозити во странска валута и во денари.

- Кај **кредитите на корпоративниот сектор⁷**, во април, е евидентирано месечно зголемување од 0,4%, коешто се должи на зголеменото кредитирање на корпоративниот сектор во денари, во услови на мал пад кај кредитирањето во странска валута. Споредено на годишна основа, кредитите на корпоративниот сектор забележаа раст од 8,5%, што во поголем дел се објаснува со зголеменото денарско кредитирање (учество од 77,9%).



Извор: НБРСМ.



2. Депозити и кредити на домаќинствата⁸



Извор: НБРСМ.

- Во април 2019 година, вкупните **депозити на домаќинствата** се зголемија за 1,4% на месечно ниво, главно одразувајќи го растот на депозитните пари (91,0% придонес во растот). Годишниот раст изнесува 9,6% и произлегува од зголемувањето на депозитните пари, краткорочните депозити во странска валута и долгорочните депозити во денари и во странска валута.

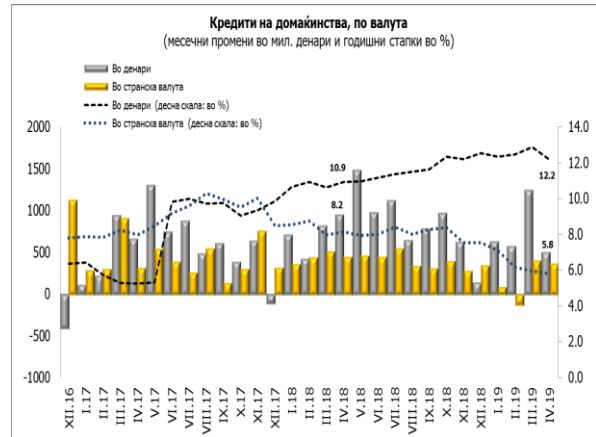
⁷ Почнувајќи од јуни 2018 година, а согласно со новата методологија, податоците за финансиските инструменти во денари со валутна клаузула се вклучени во рамки на странската валута.

⁸ За потребите на ова соопштение, домаќинствата се однесуваат на физичките лица и самостојните вршители на дејност.

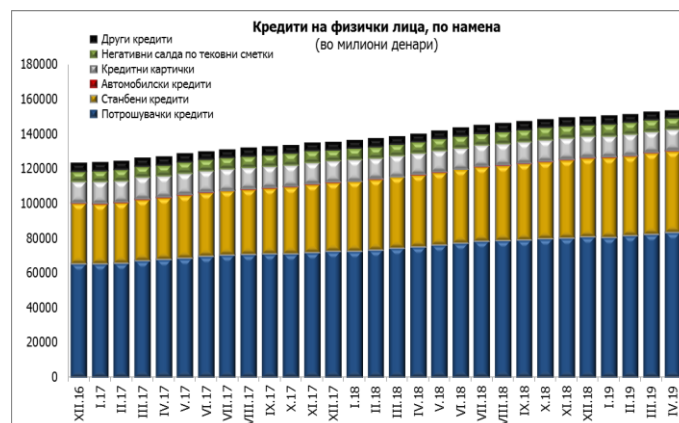


Народна банка на Република Северна Македонија Дирекција за статистика

- Вкупните **кредити на домаќинствата** во овој месец остварија месечно и годишно зголемување од 0,5% и 9,3%, соодветно. Според валутната структура, зголемената кредитна активност на домаќинствата во поголем дел произлегува од кредитите одобрени во денари (со придонес од 57,9% и 71,6% кон месечниот и годишниот раст, соодветно).



Извор: НБРСМ.



Извор: НБРСМ.

Табела 2. Кредити на банките и штедилниците дадени на физичките лица, по намена

	состојба (во милиони денари)								годишна промена (во %)						месечна промена (во %)			
	12.2016 ⁽¹⁾	12.2017 ⁽¹⁾	3.2018	6.2018	9.2018	12.2018 ⁽¹⁾	3.2019	4.2019	12.2016 ⁽¹⁾	12.2017 ⁽²⁾	3.2018	6.2018	9.2018	12.2018 ⁽¹⁾	3.2019	4.2019	3.2019	4.2019
Потрошувачки кредити	65,438	72,595	74,218	77,100	78,964	80,632	82,324	83,292	13,4	10,9	10,7	11,1	11,1	11,1	10,9	10,9	1,2	1,2
Станбени кредити	34,608	39,535	40,899	42,309	43,896	45,539	46,477	46,797	14,3	14,2	15,4	14,9	16,2	15,2	13,6	13,2	1,2	0,7
Автомобилски кредити	323	316	318	307	301	312	319	323	-19,1	-2,2	2,9	0,2	-2,2	-1,3	0,4	2,4	2,3	1,2
Кредитни картички	12,380	12,281	12,157	12,192	12,235	12,246	12,113	12,086	0,3	-0,8	-1,1	-0,8	-0,9	-0,3	-0,4	-0,7	0,0	-0,2
Негативни салда по тековни сметки	5,795	5,896	6,300	6,672	6,881	6,232	6,830	6,419	3,6	1,8	0,4	4,8	5,7	5,7	8,4	1,1	1,1	-6,0
Други кредити	4,584	4,564	4,534	4,593	4,566	4,607	4,252	4,214	7,3	-0,4	-0,5	-0,8	-0,2	0,9	-6,2	-7,8	-0,6	-0,9

Извор: НБРСМ.



Народна банка на Република Северна Македонија Дирекција за статистика

- Во април, анализирано според намената на кредитите одобрени на физичките лица, најзастапените категории – **потрошувачките и станбените кредити** забележаа месечно зголемување од 1,2% и 0,7% соодветно, при годишно зголемување од 10,9% и 13,2%, соодветно. Овој месец, **автомобилските кредити** забележаа месечно зголемување од 1,2%, при годишен раст од 2,4%, додека кредитите одобрени на **кредитни картички** на месечно и годишно ниво остварија намалување од 0,2% и 0,7% соодветно. Во април, **негативните салда на тековните сметки** бележат месечно намалување од 6,0%, а на годишна основа се зголемени за 1,1%, додека кредитите одобрени врз **други основи** остварија месечен и годишен пад од 0,9% и 7,8%, соодветно.

Придружни информации

Временски серии податоци: Биланси и прегледи на депозитните институции, месечни податоци <http://www.nbrm.mk/ns-newsarticle-bilansi-i-pregledi-na-depozitnite-institucii---mesecni-podatoci.nspix>

Методолошки објаснувања:

http://www.nbrm.mk/content/statistika/Monetarna%20statistika/metodologija/Metodologija_monetarna_07_2018_mak.pdf

Информација за методолошките измени во монетарната статистика, статистиката на останатите финансиски институции и статистиката на каматните стапки:

http://www.nbrm.mk/content/statistika/informacii/Informacija_za_promeni_vo_monetarnata_statistika_mk.pdf

Следни објавувања: Календар на објавување податоци

http://nbrm.mk/content/statistika/kalendar/Kalendar_na_objavuvanje_podatoci.pdf

Монетарни движења во Република Северна Македонија: 21 јуни 2019 година (референтен пресек заклучно со мај 2019).

За новинарски прашања, ве молиме контактирајте со лицата од Кабинетот на гувернерот.

За подетални информации во врска со објавените статистички податоци, побарајте нè на: contact.statistika@nbrm.mk или на телефонскиот број 02 3215 181 локал 116 (или 110/108).