



## Народна банка на Република Македонија Дирекција за статистика

Скопје, 19 октомври 2018 година

### Соопштение за печат

### Монетарни движења во Република Македонија: септември 2018 година

- **Паричната маса (монетарниот агрегат МЗ<sup>1,2</sup>)** во септември забележа месечен пад од 0,8%, карактеристичен за овој период од годината. Намалувањето во најголем дел произлегува од падот кај краткорочните депозити, при истовремен пад на готовите пари во оптек и долгорочните депозити до две години. Падот само делумно е неутрализиран од умерениот раст кај депозитните пари. На годишна основа е остварен раст на паричната маса од 10,9%, во услови на раст на сите нејзини компоненти, при што најголем придонес имаат депозитните пари<sup>3</sup>, краткорочните депозити и долгорочните депозити до две години коишто објаснуваат 95,1% од годишната промена.
- Во септември, **вкупните депозити<sup>4</sup>** се намалија за 0,4% на месечна основа, што во целост се должи на намалувањето на депозитите на корпоративниот сектор, коешто го надмина растот на депозитите на секторот „домаќинства“. Депозитниот раст на годишна основа и натаму е солиден и изнесува 11,6%, што се должи на зголемувањето на депозитите кај двата сектора, со позначително учество на секторот „домаќинства“ во годишната промена.

Табела 1. Вкупни депозити и кредити<sup>5</sup> на недржавниот сектор

|                        | состојба<br>(во милиони денари) |         |         |         |                       |         |         |         |         |                       | годишна промена (во %) |        |        |                       |        |        |        |        | месечна промена<br>(во %) |        |
|------------------------|---------------------------------|---------|---------|---------|-----------------------|---------|---------|---------|---------|-----------------------|------------------------|--------|--------|-----------------------|--------|--------|--------|--------|---------------------------|--------|
|                        | 12.2016 <sup>1)</sup>           | 3.2017  | 6.2017  | 9.2017  | 12.2017 <sup>1)</sup> | 3.2018  | 6.2018  | 8.2018  | 9.2018  | 12.2016 <sup>1)</sup> | 3.2017                 | 6.2017 | 9.2017 | 12.2017 <sup>1)</sup> | 3.2018 | 6.2018 | 8.2018 | 9.2018 | 8.2018                    | 9.2018 |
| <b>Парична маса М4</b> | 354,712                         | 348,470 | 351,004 | 354,261 | 372,931               | 374,681 | 386,470 | 397,225 | 395,840 | 6.2                   | 4.2                    | 7.5    | 6.2    | 5.1                   | 7.5    | 10.1   | 11.7   | 11.7   | 1.3                       | -0.3   |
| <b>Парична маса МЗ</b> | 322,199                         | 314,850 | 316,183 | 319,137 | 336,989               | 337,684 | 348,090 | 356,646 | 353,862 | 6.0                   | 3.6                    | 6.8    | 5.4    | 4.6                   | 7.3    | 10.1   | 11.2   | 10.9   | 0.9                       | -0.8   |
| <i>од КОМ:</i>         |                                 |         |         |         |                       |         |         |         |         |                       |                        |        |        |                       |        |        |        |        |                           |        |
| Готови пари во оптек   | 28,193                          | 26,802  | 28,473  | 28,968  | 29,968                | 28,658  | 29,681  | 30,847  | 30,665  | 7.2                   | 4.2                    | 9.7    | 9.9    | 6.3                   | 6.9    | 4.2    | 5.7    | 5.9    | -0.9                      | -0.6   |
| <b>Вкупни депозити</b> | 321,888                         | 317,720 | 318,426 | 320,952 | 339,314               | 340,135 | 349,816 | 359,404 | 358,126 | 5.7                   | 4.2                    | 7.6    | 6.0    | 5.4                   | 7.1    | 9.9    | 11.4   | 11.6   | 1.4                       | -0.4   |
| <i>од КОМ:</i>         |                                 |         |         |         |                       |         |         |         |         |                       |                        |        |        |                       |        |        |        |        |                           |        |
| Корпоративен сектор    | 87,377                          | 82,420  | 80,885  | 80,304  | 89,248                | 85,791  | 90,295  | 95,544  | 93,775  | 13.4                  | 8.8                    | 10.8   | 5.6    | 2.1                   | 4.1    | 11.6   | 13.7   | 16.8   | 3.5                       | -1.9   |
| Домаќинства            | 217,394                         | 217,554 | 219,505 | 221,570 | 230,744               | 233,485 | 236,832 | 239,142 | 240,139 | 2.5                   | 1.8                    | 6.5    | 5.6    | 6.1                   | 7.3    | 7.9    | 8.8    | 8.4    | 0.4                       | 0.4    |
| <b>Вкупни кредити</b>  | 284,782                         | 282,037 | 288,227 | 288,854 | 300,257               | 298,059 | 306,049 | 307,855 | 311,558 | -0.1                  | -1.1                   | 4.1    | 4.1    | 5.4                   | 5.7    | 6.2    | 6.2    | 7.9    | 0.2                       | 1.2    |
| <i>од КОМ:</i>         |                                 |         |         |         |                       |         |         |         |         |                       |                        |        |        |                       |        |        |        |        |                           |        |
| Корпоративен сектор    | 154,225                         | 148,730 | 150,998 | 148,668 | 157,222               | 152,187 | 155,427 | 154,565 | 157,165 | -5.3                  | -7.2                   | -0.4   | -0.9   | 2.3                   | 2.3    | 2.9    | 2.7    | 5.7    | -0.2                      | 1.7    |
| Домаќинства            | 129,321                         | 132,080 | 136,034 | 138,951 | 141,232               | 144,491 | 149,254 | 151,900 | 152,990 | 7.0                   | 6.6                    | 9.5    | 9.8    | 9.2                   | 9.4    | 9.7    | 9.9    | 10.1   | 0.6                       | 0.7    |

1) Податоци согласно со завршната сметка

Извор: НБРМ.

<sup>1</sup> Почнувајќи од јуни 2018 година, НБРМ ќе го користи монетарниот агрегат МЗ како нова стандардна дефиниција за паричната маса. За аналитички цели и понатаму ќе се пресметува и ќе се објавува монетарниот агрегат М4.

<sup>2</sup> Монетарниот агрегат М1 го сочинуваат готовите пари во оптек и депозитните пари. Монетарниот агрегат М2 е составен од монетарниот агрегат М1 заедно со краткорочните депозити, додека монетарниот агрегат М3 (паричната маса), покрај монетарниот агрегат М2, ги вклучува и депозитите со достасаност од една до две години. Следствено, монетарниот агрегат М4 ги содржи монетарниот агрегат М3 и долгорочните депозити со достасаност над две години. За подетално објаснување, види ја Методологијата: [http://www.nbrm.mk/content/statistika/Monetarna%20statistika/metodologija/Metodologija\\_monetarna\\_07\\_2018\\_mak.pdf](http://www.nbrm.mk/content/statistika/Monetarna%20statistika/metodologija/Metodologija_monetarna_07_2018_mak.pdf)

<sup>3</sup> Депозитните пари се однесуваат на тековните сметки кај банките и штедилниците и тековните сметки на останатите финансиски институции кај Народната банка.

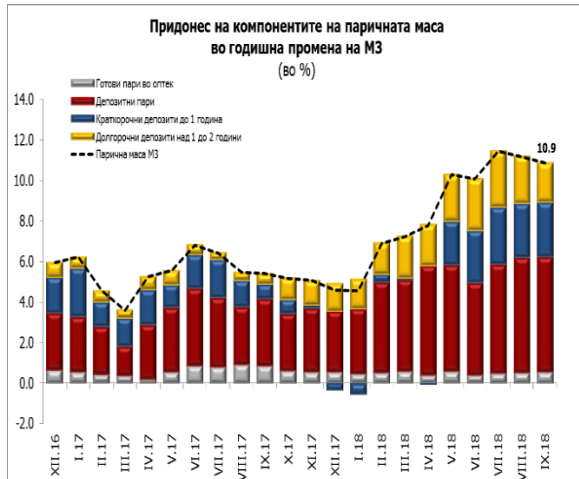
<sup>4</sup> Вкупните депозити ги сочинуваат сите депозити вклучени во монетарниот агрегат М4.

<sup>5</sup> Годишните стапки на кредити во периодот јуни 2016 – мај 2017 беа под влијание на ефектите од мерката на НБРМ за отпис на побарувањата коишто се целосно покриени подолго од две години.

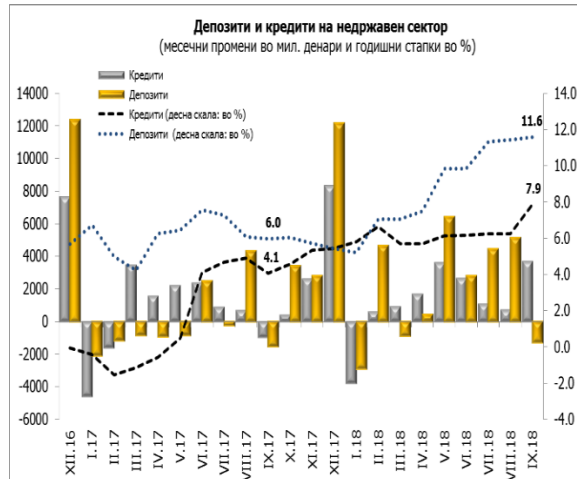


## Народна банка на Република Македонија Дирекција за статистика

- **Вкупните кредити** во септември остварија месечен раст од 1,2% којшто главно произлегува од растот на кредитирањето на корпоративниот сектор (придонес од 70,2%). Анализирано на годишна основа, стапката на кредитен раст изнесува 7,9% и во поголем дел (61,8%) се должи на растот на кредитите одобрени на секторот „домаќинства“.



Извор: НБРМ.



### 1. Депозити и кредити на корпоративниот сектор<sup>6</sup>



Извор: НБРМ.

- Во септември кај вкупните **депозити на корпоративниот сектор** е евидентирана надолна месечна промена од 1,9%, којашто главно произлегува од намалувањето на краткорочните депозити во странска валута. Годишниот депозитен раст изнесува 16,8% и во најголем дел е резултат на зголемувањето на депозитните пари и краткорочните депозити во странска валута.

<sup>6</sup> За потребите на ова соопштение, корпоративниот сектор ги опфаќа јавните и приватните нефинансиски друштва.



## Народна банка на Република Македонија Дирекција за статистика

- **Кредитите на корпоративниот сектор<sup>7</sup>** во септември забележаа месечно зголемување од 1,7%, при малку поголем придонес (53,7%) кон растот на кредитирањето во денари, во однос на странската валута. Споредено на годишна основа, кредитната активност бележи раст од 5,7% којшто во поголем дел се должи на зголемувањето на денарските кредити.



Извор: НБРМ.

## 2. Депозити и кредити на домаќинствата<sup>8</sup>



Извор: НБРМ.

- Во септември, вкупните **депозити на домаќинствата** остварија месечни и годишни зголемувања од 0,4% и 8,4%, соодветно. Притоа, растот на месечна и годишна основа е распределен помеѓу депозитите во денари и во странска валута, при што учеството на депозитите со странска валута има малку поголемо учество од денарските депозити во месечната промена (52,2%), додека депозитите во денари придонесуваат повеќе за годишниот раст (учество од 52,8%).

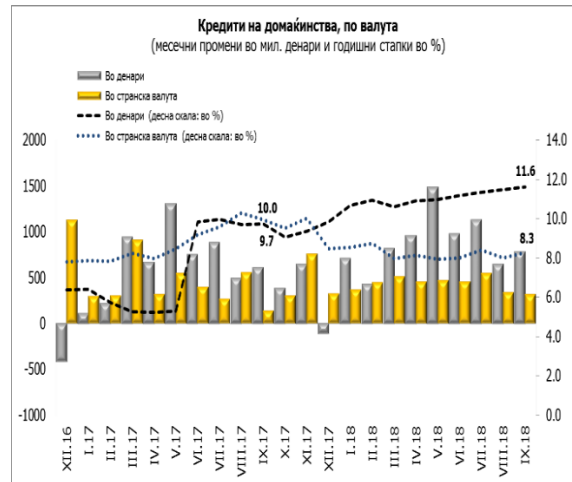
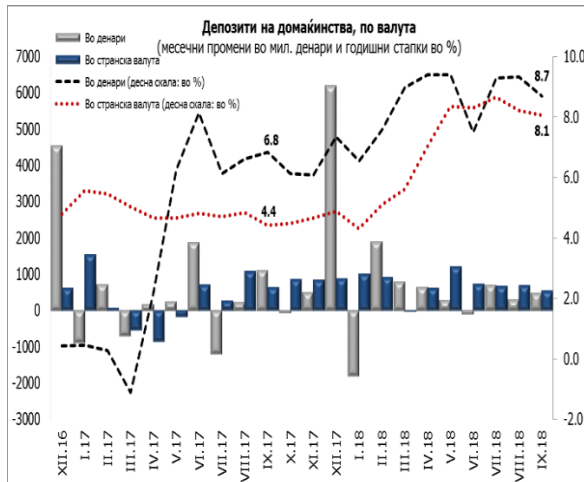
<sup>7</sup> Почнувајќи од јуни 2018 година, а согласно со новата методологија, податоците за финансиските инструменти во денари со валутна клаузула се вклучени во рамки на странската валута.

<sup>8</sup> За потребите на ова соопштение, домаќинствата се однесуваат на физичките лица и самостојните вршители на дејност.

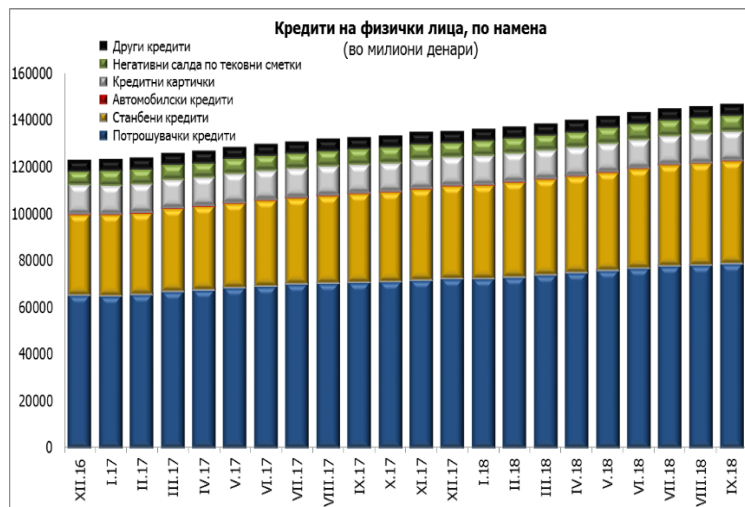


## Народна банка на Република Македонија Дирекција за статистика

- Кај вкупните **кредити на домаќинствата** овој месец е забележан месечен и годишен раст од 0,7% и 10,1%, соодветно, при што зголемената кредитна активност во поголем дел се должи на растот на кредитите одобрени во денари (со придонес од 71,6% и 62,8% кон месечниот и годишниот раст, соодветно).



Извор: НБРМ.



Извор: НБРМ.

Табела 2. Кредити на банките и штедилниците дадени на физичките лица, по намена

|                                   | состојаба<br>(во милиони денари) |        |        |        |                       |        | годишна промена (во %) |        |        |                       |        |        |        |                       | месечна промена<br>(во %) |        |        |        |        |        |
|-----------------------------------|----------------------------------|--------|--------|--------|-----------------------|--------|------------------------|--------|--------|-----------------------|--------|--------|--------|-----------------------|---------------------------|--------|--------|--------|--------|--------|
|                                   | 12.2016 <sup>1)</sup>            | 3.2017 | 6.2017 | 9.2017 | 12.2017 <sup>1)</sup> | 3.2018 | 6.2018                 | 8.2018 | 9.2018 | 12.2016 <sup>1)</sup> | 3.2017 | 6.2017 | 9.2017 | 12.2017 <sup>1)</sup> | 3.2018                    | 6.2018 | 8.2018 | 9.2018 | 8.2018 | 9.2018 |
| Потрошувачки кредити              | 65,438                           | 67,041 | 69,424 | 71,068 | 72,595                | 74,218 | 77,100                 | 78,427 | 78,964 | 13.4                  | 12.8   | 11.8   | 11.9   | 10.9                  | 10.7                      | 11.1   | 11.1   | 11.1   | 0.4    | 0.7    |
| Станбени кредити                  | 34,608                           | 35,448 | 36,815 | 37,788 | 39,535                | 40,899 | 42,309                 | 43,411 | 43,896 | 14.3                  | 13.4   | 13.6   | 14.1   | 14.2                  | 15.4                      | 14.9   | 15.7   | 16.2   | 1.1    | 1.1    |
| Автомобилски кредити              | 323                              | 309    | 307    | 308    | 316                   | 318    | 307                    | 303    | 301    | -19.1                 | -18.5  | -11.9  | -5.2   | -2.2                  | 2.9                       | 0.2    | 0.1    | -2.2   | -0.9   | -0.5   |
| Кредитни картички                 | 12,380                           | 12,294 | 12,295 | 12,341 | 12,281                | 12,157 | 12,192                 | 12,262 | 12,235 | 0.3                   | 0.5    | -0.4   | -1.0   | -0.8                  | -1.1                      | -0.8   | -0.9   | -0.9   | 0.5    | -0.2   |
| Негативни салда по тековни сметки | 5,795                            | 6,275  | 6,366  | 6,510  | 5,896                 | 6,300  | 6,672                  | 6,736  | 6,881  | 3.6                   | 2.7    | 1.3    | 3.7    | 1.8                   | 0.4                       | 4.8    | 3.5    | 5.7    | 0.5    | 2.2    |
| Други кредити                     | 4,584                            | 4,558  | 4,628  | 4,575  | 4,564                 | 4,534  | 4,593                  | 4,544  | 4,566  | 7.3                   | 5.6    | 2.9    | 0.5    | -0.4                  | -0.5                      | -0.8   | -0.8   | -0.2   | -0.9   | 0.5    |

1) Податоци согласно со завршната сметка



## Народна банка на Република Македонија Дирекција за статистика

Извор: НБРМ.

- Анализирано според намената на кредитите одобрени на физичките лица, во септември кај најзастапените категории – **потрошувачките и станбените кредити** е забележан месечен раст од 0,7% и 1,1% соодветно, којшто на годишна основа изнесува 11,1% и 16,2%, соодветно. Во септември, **автомобилските кредити** и кредитите одобрени на **кредитни картички** забележаа месечен пад од 0,5% и 0,2%, соодветно, при истовремено годишно намалување од 2,2% и 0,9%, соодветно. Овој месец, **негативните салда на тековните сметки** забележаа нагорна месечна и годишна промена од 2,2% и 5,7%, соодветно, додека кредитите одобрени врз **други основи** остварија месечен раст од 0,5%, во услови на минимален годишен пад од 0,2%.

\*\*\*

### Придружни информации

Временски серии податоци: Биланси и прегледи на депозитните институции, месечни податоци <http://www.nbrm.mk/ns-newsarticle-bilansi-i-pregledi-na-depozitnite-institucii---mesečni-podatoci.nspх>

Методолошки објаснувања:

[http://www.nbrm.mk/content/statistika/Monetarna%20statistika/metodologija/Metodologija\\_monetarna\\_07\\_2018\\_mak.pdf](http://www.nbrm.mk/content/statistika/Monetarna%20statistika/metodologija/Metodologija_monetarna_07_2018_mak.pdf)

Информација за методолошки измени во монетарната статистика, статистиката на останатите финансиски институции и статистиката на каматните стапки:

[http://www.nbrm.mk/content/statistika/informacii/Informacija\\_za\\_promeni\\_vo\\_monetarnata\\_statistika\\_mk.pdf](http://www.nbrm.mk/content/statistika/informacii/Informacija_za_promeni_vo_monetarnata_statistika_mk.pdf)

Следни објавувања: Календар на објавување податоци

[http://nbrm.mk/content/statistika/kalendar/Kalendar\\_na\\_objavuvanje\\_podatoci.pdf](http://nbrm.mk/content/statistika/kalendar/Kalendar_na_objavuvanje_podatoci.pdf)

Монетарни движења во Република Македонија: 21 ноември 2018 година (референтен пресек заклучно со октомври 2018).

За новинарски прашања, ве молиме контактирајте со лицата од Кабинетот на гувернерот.

За подетални информации во врска со објавените статистички податоци, побарајте нè на: [contact.statistika@nbrm.mk](mailto:contact.statistika@nbrm.mk) или на телефонскиот број 02 3215 181 локал 116 (или 110/108).