



Народна банка на Република Македонија Дирекција за статистика

Скопје, 21 јуни 2018 година

Соопштение за печат

Монетарни движења во Република Македонија: мај 2018 година

- **Паричната маса (монетарниот агрегат M4¹)** во мај оствари месечен раст од 1,7%, што во најголем дел се должи на растот кај краткорочните депозити (придонес од 64% во месечниот раст). Споредено на годишна основа, во услови на раст кај сите компоненти, паричната маса е зголемена за 10,2%, што во најголем дел произлегува од растот кај депозитните пари² и долгорочните депозити.
- Во мај, кај **вкупните депозити** е забележано месечно зголемување од 1,9%, при што во услови на депозитен раст кај двата сектора, месечната промена во поголем дел произлегува од зголемувањето на депозитите на корпоративниот сектор. Од друга страна, овој месец се забележува засилување на депозитниот раст на годишна основа со стапка од 9,8% (највисока годишна стапка на раст од јануари 2015 година наваму), со најизразен придонес на депозитите на секторот „домаќинства“.

Табела 1. Вкупни депозити и кредити³ на недржавниот сектор

	состојба (во милиони денари)								годишна промена (во %)								месечна промена (во %)	
	12.2016 ³	3.2017	6.2017	9.2017	12.2017 ³	3.2018	4.2018	5.2018	12.2016 ³	3.2017	6.2017	9.2017	12.2017 ³	3.2018	4.2018	5.2018	4.2018	5.2018
Парична маса M4	351,222	344,729	347,157	350,513	369,882	370,961	372,139	378,483	6.1	4.2	7.8	6.4	5.3	7.6	7.9	10.2	0.3	1.7
<i>од кои:</i>																		
Готови пари во оптек	28,193	26,802	28,473	28,968	29,968	28,658	28,992	29,285	7.2	4.2	9.7	9.9	6.3	6.9	4.5	6.6	1.2	1.0
Вкупни депозити	321,888	317,720	318,426	320,952	339,314	340,135	340,571	347,000	5.7	4.2	7.6	6.0	5.4	7.1	7.5	9.8	0.1	1.9
<i>од кои:</i>																		
Корпоративен сектор	87,377	82,420	80,885	80,304	89,248	85,791	84,991	88,257	13.4	8.8	10.8	5.6	2.1	4.1	4.1	9.3	-0.9	3.8
Домаќинства	217,394	217,554	219,505	221,570	230,744	233,485	234,739	236,201	2.5	1.8	6.5	5.6	6.1	7.3	8.2	8.9	0.5	0.6
Вкупни кредити	282,461	280,157	286,408	286,950	298,672	296,455	298,144	301,758	0.9	0.0	4.4	4.3	5.7	5.8	5.8	6.3	0.6	1.2
<i>од кои:</i>																		
Корпоративен сектор	151,905	146,851	149,179	146,764	156,137	150,582	150,840	152,524	-3.8	-5.2	0.0	-0.5	2.8	2.5	2.3	3.2	0.2	1.1
Домаќинства	129,321	132,080	136,034	138,951	141,232	144,491	145,889	147,829	7.0	6.6	9.5	9.8	9.2	9.4	9.6	9.6	1.0	1.3

1) Податоци согласно со завршната сметка

Извор: НБРМ.

- Кај **вкупните кредити** во мај е евидентиран месечен раст од 1,2%, што се должи на зголеменото кредитирање на двата сектора коишто имаат речиси подеднакво учество во месечната промена. Годишниот кредитен раст изнесува 6,3% и во поголем дел произлегува од растот на кредитите одобрени на секторот „домаќинства“ (придонес кон растот од 72,6%).

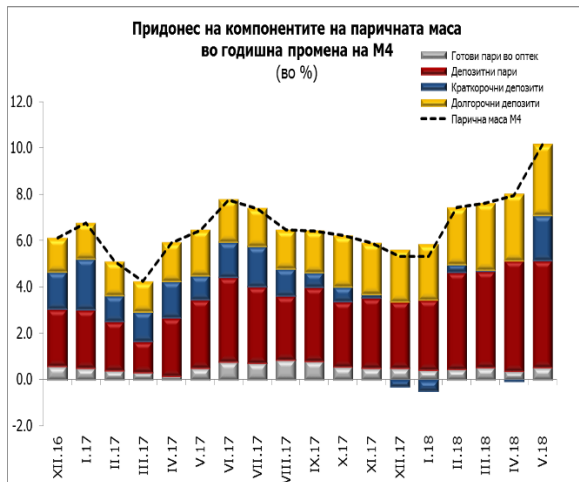
¹ Монетарниот агрегат M1 го сочинуваат готовите пари во оптек и депозитните пари. Монетарниот агрегат M2 е составен од монетарниот агрегат M1 заедно со краткорочните депозити, додека монетарниот агрегат M4 (паричната маса) покрај монетарниот агрегат M2 ги вклучува и долгорочните депозити. За подетално објаснување, види ја Методологијата: <http://www.nbrm.mk/ns-newsarticle-bilansi-i-pregledi-na-depozitni-institucii.nsp>

² Депозитните пари се однесуваат на тековните сметки кај банките и штедилниците и тековните сметки на останатите финансиски институции кај Народната банка.

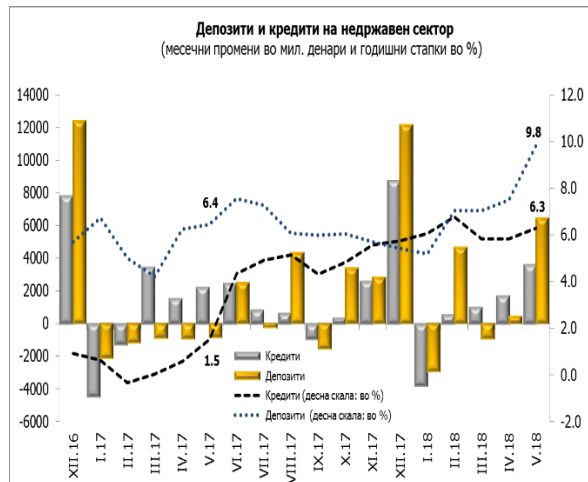
³ Годишните стапки на кредити во периодот јуни 2016 – мај 2017 беа под влијание на ефектите од мерката на НБРМ за отпис на побарувањата коишто се целосно покриени подолго од две години.



Народна банка на Република Македонија Дирекција за статистика



Извор: НБРМ.



1. Депозити и кредити на корпоративниот сектор⁴



Извор: НБРМ.

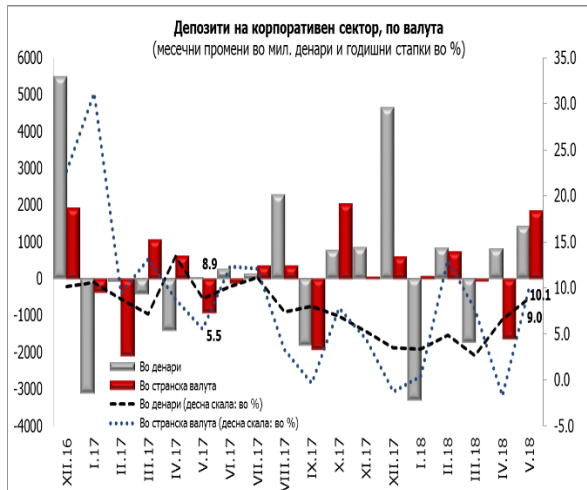
- Во мај вкупните **депозити на корпоративниот сектор** бележат нагорна месечна и годишна промена од 3,8% и 9,3%, соодветно. Притоа, придонесот кон месечниот раст главно е распределен помеѓу краткорочните депозити во странска валута и во денари и депозитните пари, додека годишниот раст во најголем дел произлегува од депозитните пари, а во помал дел и од краткорочните девизни депозити, коишто заедно сочинуваат 93,3% од растот.
- **Кредитите на корпоративниот сектор** во мај забележаа зголемување на месечна и годишна основа од 1,1% и 3,2%, соодветно. Од аспект на валутната структура, кредитите одобрени во денари имаат поголемо учество во месечниот

⁴ За потребите на ова соопштение, корпоративниот сектор ги опфаќа јавните и приватните нефинансиски друштва.

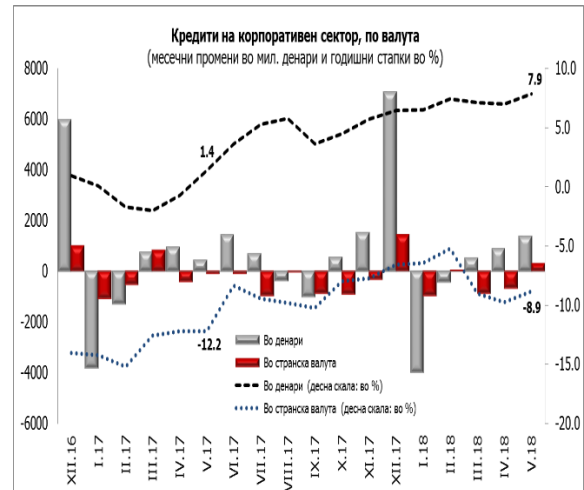


Народна банка на Република Македонија Дирекција за статистика

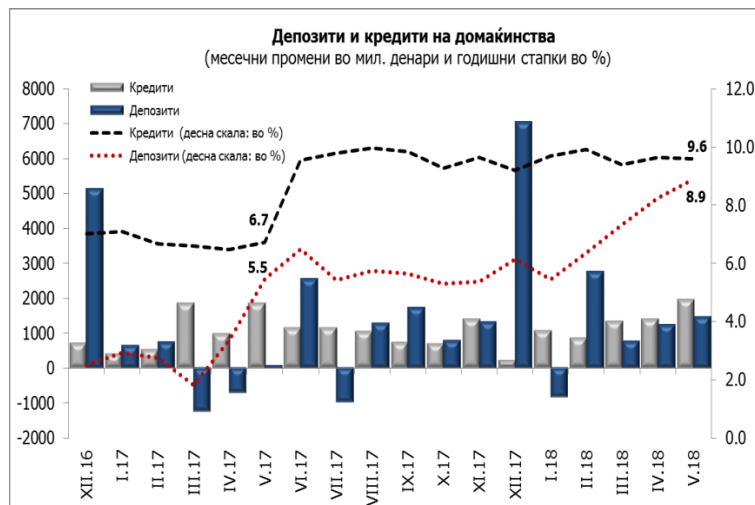
раст, а на годишна основа растот во целост произлегува од денарските кредити, при намалено кредитирање во странска валута.



Извор: НБРМ.



2. Депозити и кредити на домаќинствата⁵



Извор: НБРМ.

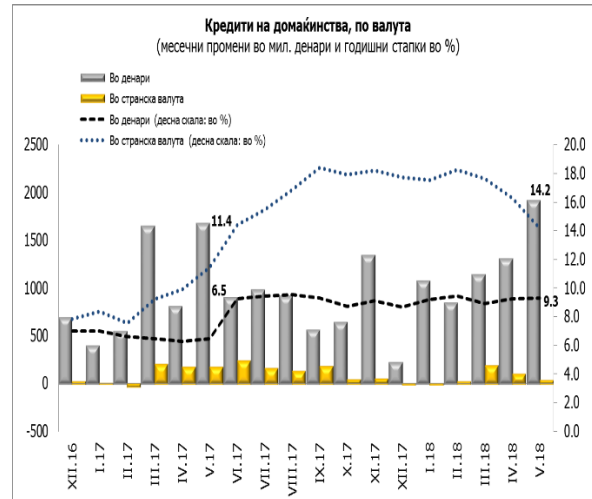
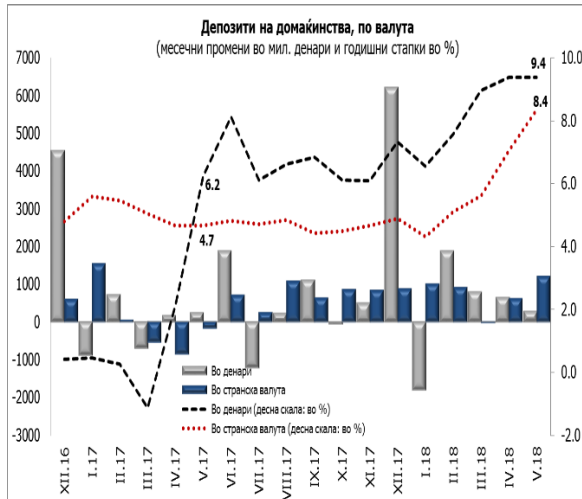
- Во мај, кај вкупните **депозити на домаќинствата** е евидентиран месечен раст од 0,6%, главно поради зголемените девизни депозити. Годишниот раст изнесува 8,9% и е распределен помеѓу депозитите во денари и во странска валута коишто имаат речиси еднаков придонес кон растот.

⁵ За потребите на ова соопштение, домаќинствата се однесуваат на физичките лица и самостојните вршители на дејност.

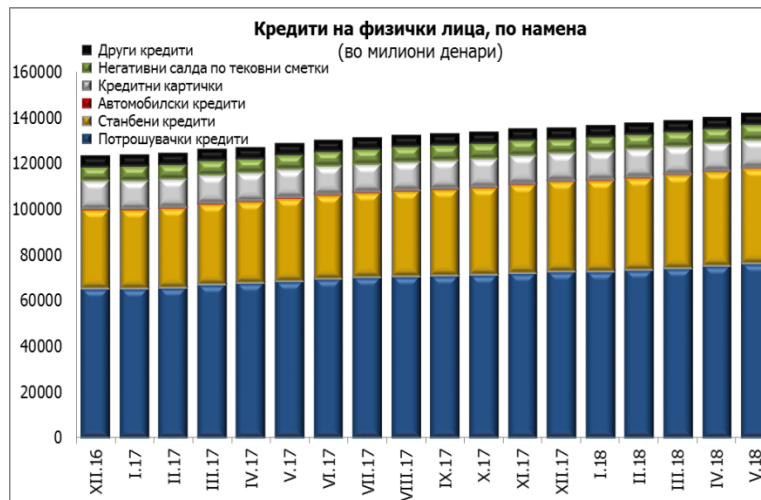


Народна банка на Република Македонија Дирекција за статистика

- Вкупните **кредити на домаќинствата** на месечна и годишна основа се зголемени за 1,3% и 9,6%, соодветно. Притоа, месечниот и годишниот раст на кредитната активност во најголем дел се должат на растот на кредитите одобрени во денари (98,3% и 91,3%, соодветно).



Извор: НБРМ.



Извор: НБРМ.

Табела 2. Кредити на банките и штедилниците дадени на физичките лица, по намена



Народна банка на Република Македонија Дирекција за статистика

	состојба (во милиони денари)								годишна промена (во %)								месечна промена (во %)	
	12.2016 ¹⁾	3.2017	6.2017	9.2017	12.2017 ¹⁾	3.2018	4.2018	5.2018	12.2016 ¹⁾	3.2017	6.2017	9.2017	12.2017 ¹⁾	3.2018	4.2018	5.2018	4.2018	5.2018
Потрошувачки кредити	65,438	67,041	69,424	71,068	72,595	74,218	75,123	76,109	13.4	12.8	11.8	11.9	10.9	10.7	11.1	11.0	1.2	1.3
Станбени кредити	34,608	35,448	36,815	37,788	39,535	40,899	41,343	41,793	14.3	13.4	13.6	14.1	14.2	15.4	15.4	15.0	1.1	1.1
Автомобилски кредити	323	309	307	308	316	318	316	313	-19.1	-18.5	-11.9	-5.2	-2.2	2.9	0.6	2.0	-0.7	-0.7
Кредитни картички	12,380	12,294	12,295	12,341	12,281	12,157	12,169	12,193	0.3	0.5	-0.4	-1.0	-0.8	-1.1	-1.0	-0.7	0.1	0.2
Негативни салда по тековни сметки	5,795	6,275	6,366	6,510	5,896	6,300	6,349	6,703	3.6	2.7	1.3	3.7	1.8	0.4	2.8	4.2	0.8	5.6
Други кредити	4,585	4,560	4,630	4,578	4,568	4,537	4,573	4,570	7.3	5.6	2.9	0.5	-0.4	-0.5	-1.2	-1.0	0.8	-0.1

1) Податоци согласно со завршната сметка

Извор: НБРМ.

- Во мај, анализирано според намената на кредитите одобрени на физичките лица кај најзастапената категорија – **потрошувачките и станбените кредити** е забележан месечен раст од 1,3% и 1,1%, соодветно, при годишен раст од 11,0% и 15,0%, соодветно. Кај **автомобилските кредити**, втор месец по ред, е забележано месечно намалување од 0,7%, додека на годишно ниво е остварен раст од 2,0%. Кредитите одобрени на **кредитни картички** бележат нагорна месечна промена од 0,2%, во услови на годишен пад од 0,7%. Овој месец, **негативните салда на тековните сметки** се зголемени на месечна и годишна основа за 5,6% и 4,2%, соодветно, додека кредитите одобрени врз **други основи** бележат месечно и годишно намалување од 0,1% и 1,0%, соодветно.

Придружни информации

Временски серии податоци: Биланси и прегледи на депозитните институции, месечни податоци <http://www.nbrm.mk/ns-newsarticle-bilansi-i-pregledi-na-depozitni-institucii.nspix>

Методолошки појаснувања:

<http://www.nbrm.mk/ns-newsarticle-bilansi-i-pregledi-na-depozitni-institucii.nspix>

Следни објавувања: Календар на објавување податоци

http://nbrm.mk/kalendar_na_objavuvanje_na_podatoci.nspix

Монетарни движења во Република Македонија: 20 јули 2018 година (референтен пресек заклучно со јуни 2018).

За новинарски прашања, ве молиме контактирајте со лицата од Кабинетот на гувернерот.



Народна банка на Република Македонија
Дирекција за статистика

За подетални информации во врска со објавените статистички податоци, побарајте нè на: contact.statistika@nbrm.mk или на телефонскиот број 02 3215 181 локал 116 (или 110/108).