



Народна банка на Република Македонија Дирекција за статистика

Скопје, 21 август 2018 година

Соопштение за печат

Монетарни движења во Република Македонија: јули 2018 година

- **Паричната маса (монетарниот агрегат МЗ^{1,2})** во јули забележа месечен раст од 1,5%, во најголем дел како резултат на растот кај депозитните пари³ и готовите пари во оптек (придонес од 71,2% во месечната промена). Споредено на годишна основа, во услови на раст кај сите компоненти, паричната маса е зголемена за 11,4%, што во најголем дел произлегува од растот кај депозитните пари, по што следуваат краткорочните депозити и долгорочните депозити до две години.
- Во јули **вкупните депозити⁴** бележат месечно зголемување од 1,3%, во услови на раст кај двата сектора, поинтензивен кај корпоративниот сектор. Анализирани на годишна основа, во јули продолжува нагорниот тренд на раст на депозитите, кој достигна 11,3%. Овие остварувања се резултат на растот на депозитите на двата сектора, со изразен придонес на депозитите на секторот „домаќинства“.

Табела 1. Вкупни депозити и кредити⁵ на недржавниот сектор

	состојба (во милиони денари)							годишна промена (во %)							месечна промена (во %)			
	12.2016 ¹⁾	3.2017	6.2017	9.2017	12.2017 ¹⁾	3.2018	6.2018	7.2018	12.2016 ¹⁾	3.2017	6.2017	9.2017	12.2017 ¹⁾	3.2018	6.2018	7.2018	6.2018	7.2018
Парична маса М4	354,712	348,470	351,004	354,261	372,931	374,681	386,470	392,317	6.2	4.2	7.5	6.2	5.1	7.5	10.1	11.5	0.9	1.5
Парична маса МЗ	322,199	314,850	316,183	319,137	336,989	337,684	348,090	353,346	6.0	3.6	6.8	5.4	4.6	7.3	10.1	11.4	0.8	1.5
<i>од кои:</i>																		
Готови пари во оптек	28,193	26,802	28,473	28,968	29,968	28,658	29,681	31,122	7.2	4.2	9.7	9.9	6.3	6.9	4.2	5.0	1.3	4.9
Вкупни депозити	321,888	317,720	318,426	320,952	339,314	340,135	349,816	354,273	5.7	4.2	7.6	6.0	5.4	7.1	9.9	11.3	0.8	1.3
<i>од кои:</i>																		
Корпоративен сектор	87,377	82,420	80,885	80,304	89,248	85,791	90,295	92,343	13.4	8.8	10.8	5.6	2.1	4.1	11.6	13.5	2.3	2.3
Домаќинства	217,394	217,554	219,505	221,570	230,744	233,485	236,832	238,175	2.5	1.8	6.5	5.6	6.1	7.3	7.9	9.0	0.3	0.6
Вкупни кредити	284,782	282,037	288,227	288,854	300,257	298,059	306,049	307,139	-0.1	-1.1	4.1	4.1	5.4	5.7	6.2	6.2	0.9	0.4
<i>од кои:</i>																		
Корпоративен сектор	154,225	148,730	150,998	148,668	157,722	152,187	155,427	154,823	-5.3	-7.2	-0.4	-0.9	2.3	2.3	2.9	2.7	0.8	-0.4
Домаќинства	129,321	132,080	136,034	138,951	141,232	144,491	149,254	150,923	7.0	6.6	9.5	9.8	9.2	9.4	9.7	10.0	1.0	1.1

1) Податоци согласно со завршната сметка

Извор: НБРМ.

¹ Почнувајќи од јуни 2018 година, НБРМ ќе го користи монетарниот агрегат МЗ како нова стандардна дефиниција за паричната маса. За аналитички цели и понатаму ќе се пресметува и ќе се објавува монетарниот агрегат М4.

² Монетарниот агрегат М1 го сочинуваат готовите пари во оптек и депозитните пари. Монетарниот агрегат М2 е составен од монетарниот агрегат М1 заедно со краткорочните депозити, додека монетарниот агрегат МЗ (паричната маса), покрај монетарниот агрегат М2, ги вклучува и депозитите со достасаност од една до две години. Следствено, монетарниот агрегат М4 ги содржи монетарниот агрегат МЗ и долгорочните депозити со достасаност над две години. За подетално објаснување, види ја Методологијата: http://www.nbrm.mk/content/statistika/Monetarna%20statistika/metodologija/Metodologija_monetarna_07_2018_mak.pdf

³ Депозитните пари се однесуваат на тековните сметки кај банките и штедилниците и тековните сметки на останатите финансиски институции кај Народната банка.

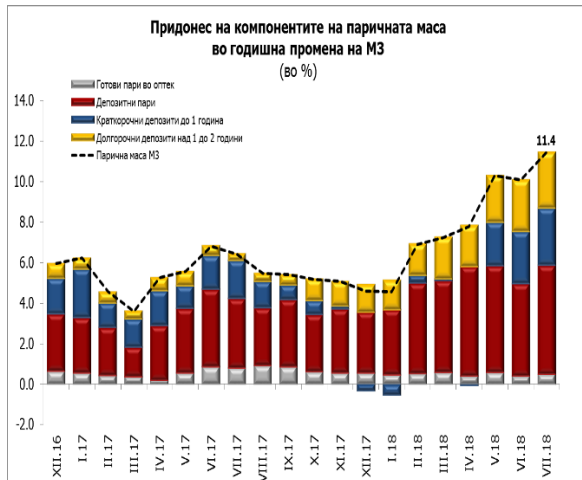
⁴ Вкупните депозити ги сочинуваат сите депозити вклучени во монетарниот агрегат М4.

⁵ Годишните стапки на кредити во периодот јуни 2016 – мај 2017 беа под влијание на ефектите од мерката на НБРМ за отпис на побарувањата коишто се целосно покриени подолго од две години.

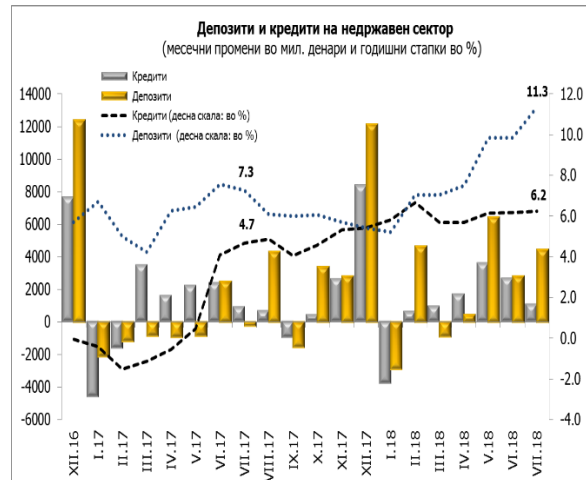


Народна банка на Република Македонија Дирекција за статистика

- **Вкупните кредити** во јули остварија нагорна месечна промена од 0,4% која во целост произлегува од зголеменото кредитирање на секторот „домаќинства“, во услови на намалено кредитирање на корпоративниот сектор. На годишно ниво, растот на кредитите изнесува 6,2% и во поголем дел (76,3%) е резултат на кредитирањето на секторот „домаќинства“.



Извор: НБРМ.



1. Депозити и кредити на корпоративниот сектор⁶



Извор: НБРМ.

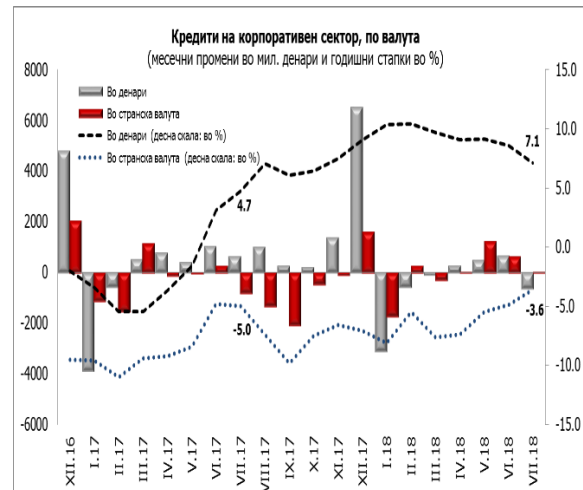
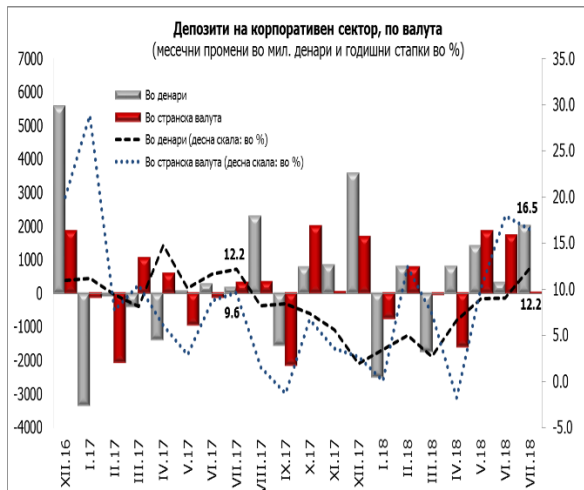
- Кај вкупните **депозити на корпоративниот сектор**, втор месец по ред е евидентиран месечен раст од 2,3%. Месечниот раст главно произлегува од денарската компонента, односно од зголемувањето на депозитните пари и краткорочните депозити во денари. Годишниот депозитен раст од 13,5%, покрај на депозитните пари (кои објаснуваат 58,5% од годишниот раст), се должи и на зголемените краткорочни и долгорочни депозити во странска валута.

⁶ За потребите на ова соопштение, корпоративниот сектор ги опфаќа јавните и приватните нефинансиски друштва.



Народна банка на Република Македонија Дирекција за статистика

- **Кредитите на корпоративниот сектор**⁷ забележаа скроман месечен пад од 0,4% во текот на јули. Во услови на раст на кредитите во странска валута, месечната промена во целост се објаснува со намаленото кредитирање на корпоративниот сектор во денари. На годишна основа, бележиме раст на кредитната активност од 2,7% која се должи на зголеменото кредитирање во денари, во услови на намалено кредитирање во странска валута.



Извор: НБРМ.

2. Депозити и кредити на домаќинствата⁸



Извор: НБРМ.

- Во јули, вкупните **депозити на домаќинствата** бележат нагорна месечна и годишна промена од 0,6% и 9,0%, соодветно. Анализирано од аспект на валутната

⁷ Почнувајќи од јуни 2018 година, а согласно со новата методологија, податоците за финансиските инструменти во денари со валутна клаузула се вклучени во рамки на странска валута.

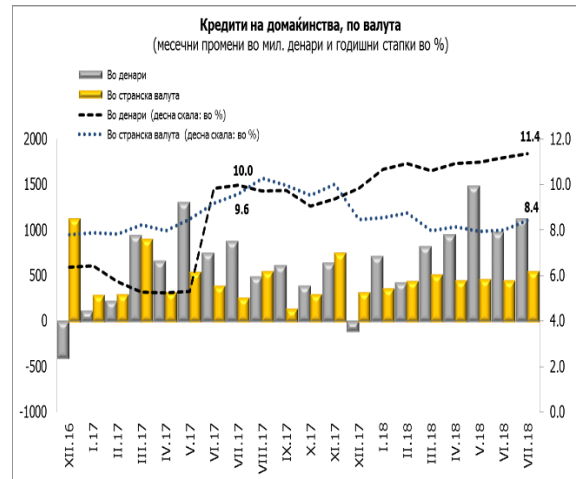
⁸ За потребите на ова соопштение, домаќинствата се однесуваат на физичките лица и самостојните вршители на дејност.



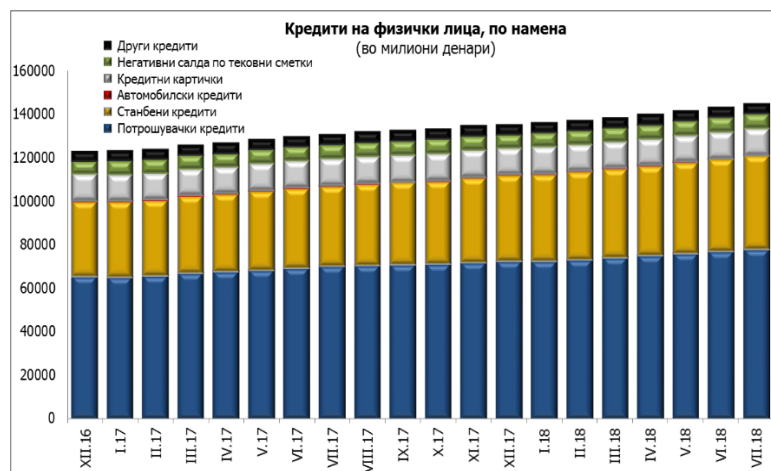
Народна банка на Република Македонија Дирекција за статистика

структура, месечниот и годишен раст го движи растот и на денарската и на девизната компонента, при малку поизразен придонес на депозитите во денари.

- Вкупните **кредити на домаќинствата** во јули остварија месечен и годишен раст од 1,1% и 10,0%, соодветно. Притоа, месечниот и годишен раст на кредитирањето на домаќинствата во поголем дел се должи на кредитите одобрени во денари (учество во растот од 67,3% и 61,8%, соодветно).



Извор: НБРМ.



Извор: НБРМ.

Табела 2. Кредити на банките и штедилниците дадени на физичките лица, по намена

	состојба (во милиони денари)							годишна промена (во %)						месечна промена (во %)				
	12.2016 ¹⁾	3.2017	6.2017	9.2017	12.2017 ¹⁾	3.2018	6.2018	7.2018	12.2016 ¹⁾	3.2017	6.2017	9.2017	12.2017 ¹⁾	3.2018	6.2018	7.2018	6.2018	7.2018
Потрошувачки кредити	65,438	67,041	69,424	71,068	72,595	74,218	77,100	78,080	13.4	12.8	11.8	11.9	10.9	10.7	11.1	11.2	1.3	1.3
Станбени кредити	34,608	35,448	36,815	37,788	39,535	40,899	42,309	42,930	14.3	13.4	13.6	14.1	14.2	15.4	14.9	16.0	1.2	1.5
Автомобилски кредити	323	309	307	308	316	318	307	306	-19.1	-18.5	-11.9	-5.2	-2.2	2.9	0.2	0.7	-2.0	-0.5
Кредитни картички	12,380	12,294	12,295	12,341	12,281	12,157	12,192	12,197	0.3	0.5	-0.4	-1.0	-0.8	-1.1	-0.8	-1.0	0.0	0.0
Негативни салда по тековни сметки	5,795	6,275	6,366	6,510	5,896	6,300	6,672	6,700	3.6	2.7	1.3	3.7	1.8	0.4	4.8	4.2	-0.5	0.4
Други кредити	4,584	4,558	4,628	4,575	4,564	4,534	4,593	4,586	7.3	5.6	2.9	0.5	-0.4	-0.5	-0.8	-0.3	0.6	-0.1

1) Податоци согласно со завршната сметка

Извор: НБРМ.



Народна банка на Република Македонија Дирекција за статистика

- Анализирано според намената на кредитите одобрени на физичките лица, во јули кај најзастапените категории – **потрошувачките и станбените кредити** е регистриран месечен раст од 1,3% и 1,5%, соодветно, при годишен раст од 11,2% и 16,0%, соодветно. Во јули, кај **автомобилските кредити** е евидентирано месечно намалување од 0,5%, во услови на годишен раст од 0,7%. Овој месец кредитите одобрени на **кредитни картички** не остварија промена на месечна основа, додека на годишна основа бележат намалување од 1,0%. Во јули, кај **негативните салда на тековните сметки** е остварен месечен и годишен раст од 0,4% и 4,2%, соодветно, додека кај кредитите одобрени врз **други основи** е регистрирано месечно и годишно намалување од 0,1% и 0,3%, соодветно.

Придружни информации

Временски серии податоци: Биланси и прегледи на депозитните институции, месечни податоци <http://www.nbrm.mk/ns-newsarticle-bilansi-i-pregledi-na-depozitnite-institucii---mesecni-podatoci.nspх>

Методолошки објаснувања:

http://www.nbrm.mk/content/statistika/Monetarna%20statistika/metodologija/Metodologija_monetarna_07_2018_mak.pdf

Информација за методолошки измени во монетарната статистика, статистиката на останатите финансиски институции и статистиката на каматните стапки:

http://www.nbrm.mk/content/statistika/informacii/Informacija_za_promeni_vo_monetarnata_statistika_mk.pdf

Следни објавувања: Календар на објавување податоци

http://nbrm.mk/content/statistika/kalendar/Kalendar_na_objavuvanje_podatoci.pdf

Монетарни движења во Република Македонија: 21 септември 2018 година (референтен пресек заклучно со август 2018).

За новинарски прашања, ве молиме контактирајте со лицата од Кабинетот на гувернерот.

За подетални информации во врска со објавените статистички податоци, побарајте нè на: contact.statistika@nbrm.mk или на телефонскиот број 02 3215 181 локал 116 (или 110/108).