



## Народна банка на Република Македонија Дирекција за статистика

Скопје, 21 март 2018 година

### Соопштение за печат

### Монетарни движења во Република Македонија: февруари 2018 година

- Во февруари, кај **паричната маса (монетарниот агрегат М4<sup>1</sup>)** е евидентиран месечен раст од 1,7% главно под влијание на зголемувањето на депозитните пари<sup>2</sup>, при мал раст и кај краткорочните и долгорочните депозити. Споредено на годишна основа, паричната маса бележи раст од 7,4% како резултат на зголемувањето кај сите компоненти, со најголем придонес на депозитните пари и долгорочните депозити, по што следуваат готовите пари во оптек и краткорочните депозити.
- **Вкупните депозити**, во текот на февруари остварија месечно и годишно зголемување од 1,4% и 7,0%, соодветно, во услови на раст на депозитите кај двата сектори, со поизразен придонес на секторот „домаќинства“ (учество во вкупниот депозитен раст од 59,9% и 62,0%, соодветно).

Табела 1. Вкупни депозити и кредити на недржавниот сектор

|                        | состојба<br>(во милиони денари) |                |                |                |                       |                |                | годишна промена (во %) |            |            |            |                       |            |            | месечна промена<br>(во %) |            |
|------------------------|---------------------------------|----------------|----------------|----------------|-----------------------|----------------|----------------|------------------------|------------|------------|------------|-----------------------|------------|------------|---------------------------|------------|
|                        | 12.2016 <sup>1)</sup>           | 3.2017         | 6.2017         | 9.2017         | 12.2017 <sup>1)</sup> | 1.2018         | 2.2018         | 12.2016 <sup>1)</sup>  | 3.2017     | 6.2017     | 9.2017     | 12.2017 <sup>1)</sup> | 1.2018     | 2.2018     | 1.2018                    | 2.2018     |
| <b>Парична маса М4</b> | <b>351,222</b>                  | <b>344,729</b> | <b>347,157</b> | <b>350,513</b> | <b>369,882</b>        | <b>365,438</b> | <b>371,581</b> | <b>6.1</b>             | <b>4.2</b> | <b>7.8</b> | <b>6.4</b> | <b>5.3</b>            | <b>5.3</b> | <b>7.4</b> | <b>-1.2</b>               | <b>1.7</b> |
| <i>од кои:</i>         |                                 |                |                |                |                       |                |                |                        |            |            |            |                       |            |            |                           |            |
| Готови пари во оптек   | 28,193                          | 26,802         | 28,473         | 28,968         | 29,968                | 28,364         | 28,406         | 7.2                    | 4.2        | 9.7        | 9.9        | 6.3                   | 5.5        | 5.9        | -5.4                      | 0.1        |
| <b>Вкупни депозити</b> | <b>321,888</b>                  | <b>317,720</b> | <b>318,426</b> | <b>320,952</b> | <b>339,314</b>        | <b>336,402</b> | <b>341,043</b> | <b>5.7</b>             | <b>4.2</b> | <b>7.6</b> | <b>6.0</b> | <b>5.4</b>            | <b>5.2</b> | <b>7.0</b> | <b>-0.9</b>               | <b>1.4</b> |
| <i>од кои:</i>         |                                 |                |                |                |                       |                |                |                        |            |            |            |                       |            |            |                           |            |
| Корпоративен сектор    | 87,377                          | 82,420         | 80,885         | 80,304         | 89,248                | 86,001         | 87,574         | 13.4                   | 8.8        | 10.8       | 5.6        | 2.1                   | 2.5        | 7.1        | -3.6                      | 1.8        |
| Домаќинства            | 217,394                         | 217,554        | 219,505        | 221,570        | 230,744               | 229,928        | 232,708        | 2.5                    | 1.8        | 6.5        | 5.6        | 6.1                   | 5.5        | 6.4        | -0.4                      | 1.2        |
| <b>Вкупни кредити</b>  | <b>282,461</b>                  | <b>280,157</b> | <b>286,408</b> | <b>286,950</b> | <b>298,672</b>        | <b>294,855</b> | <b>295,435</b> | <b>0.9</b>             | <b>0.0</b> | <b>4.4</b> | <b>4.3</b> | <b>5.7</b>            | <b>6.1</b> | <b>6.8</b> | <b>-1.3</b>               | <b>0.2</b> |
| <i>од кои:</i>         |                                 |                |                |                |                       |                |                |                        |            |            |            |                       |            |            |                           |            |
| Корпоративен сектор    | 151,905                         | 146,851        | 149,179        | 146,764        | 156,137               | 151,251        | 150,887        | -3.8                   | -5.2       | 0.0        | -0.5       | 2.8                   | 2.9        | 3.9        | -3.1                      | -0.2       |
| Домаќинства            | 129,321                         | 132,080        | 136,034        | 138,951        | 141,232               | 142,302        | 143,165        | 7.0                    | 6.6        | 9.5        | 9.8        | 9.2                   | 9.7        | 9.9        | 0.8                       | 0.6        |

1) Податоци согласно со завршната сметка

Извор: НБРМ.

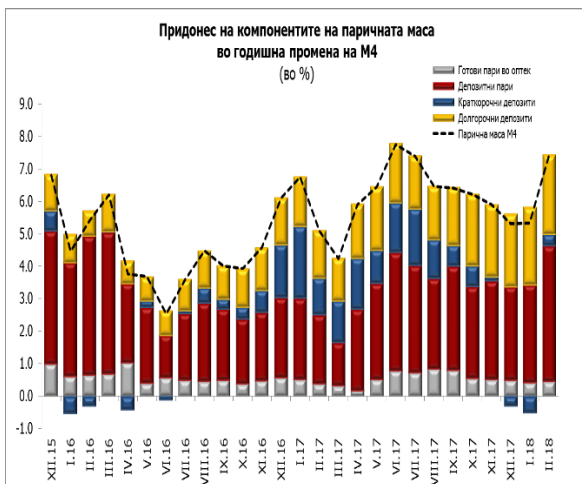
- Во февруари, **вкупните кредити** забележаа месечен раст од 0,2%, којшто главно произлегува од зголеменото кредитирање на домаќинствата, наспроти намаленото кредитирање на корпоративниот сектор. На годишна основа, растот на кредитите изнесува 6,8% и во поголем дел (69,1%) е резултат на зголемувањето на кредитирањето на секторот „домаќинства“.

<sup>1</sup> Монетарниот агрегат М1 го сочинуваат готовите пари во оптек и депозитните пари. Монетарниот агрегат М2 е составен од монетарниот агрегат М1 заедно со краткорочните депозити, додека монетарниот агрегат М4 (паричната маса) покрај монетарниот агрегат М2 ги вклучува и долгорочните депозити. За подетално објаснување, види ја Методологијата: <http://www.nbrm.mk/ns-newsarticle-bilansi-i-pregledi-na-depozitni-institucii.nspj>

<sup>2</sup> Депозитните пари се однесуваат на тековните сметки кај банките и штедилниците и тековните сметки на останатите финансиски институции кај Народната банка.



## Народна банка на Република Македонија Дирекција за статистика



### 1. Депозити и кредити на корпоративниот сектор<sup>3</sup>

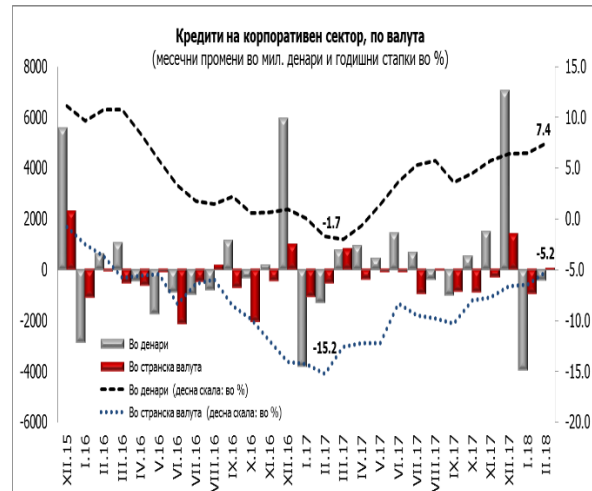
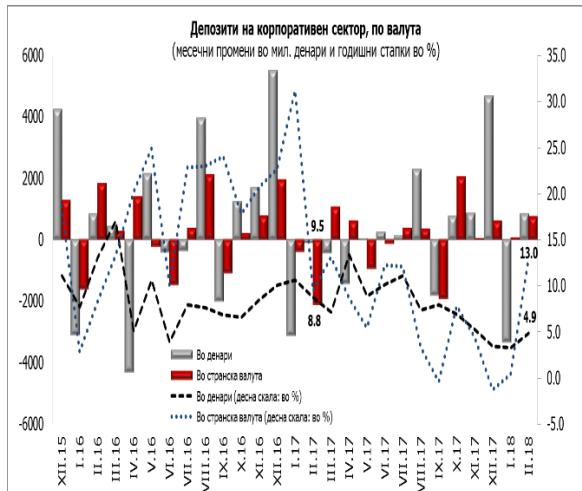


- Кај вкупните **депозити на корпоративниот сектор** во февруари е забележан месечен и годишен раст од 1,8% и 7,1%, соодветно, при што депозитните пари и девизните краткорочни депозити се главен двигател на растот на месечна и годишна основа.
- Во февруари, **кредитите на корпоративниот сектор** бележат месечно намалување од 0,2%, во услови на годишен раст од 3,9%. Притоа, месечните и годишните промени на кредитната активност во целост се објаснуваат преку кредитите одобрени во денари.

<sup>3</sup> За потребите на ова соопштение, корпоративниот сектор ги опфаќа јавните и приватните нефинансиски друштва.



## Народна банка на Република Македонија Дирекција за статистика



Извор: НБРМ.

## 2. Депозити и кредити на домаќинствата<sup>4</sup>



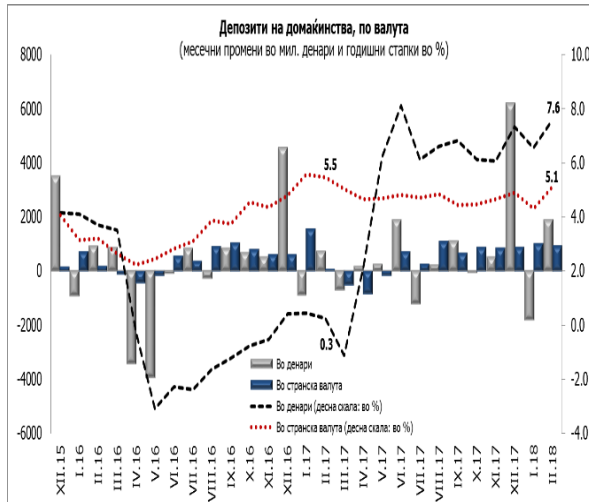
Извор: НБРМ.

- Вкупните **депозити на домаќинствата** овој месец забележаа нагорна месечна и годишна промена од 1,2% и 6,4%, соодветно. Анализирани од аспект на валутната структура, депозитните пари, како и девизните краткорочни депозити имаат најголем придонес кон месечниот и годишниот раст.
- Во текот на февруари вкупните **кредити на домаќинствата** се зголемени за 0,6% и 9,9%, соодветно, на месечна и годишна основа. Притоа, месечниот и годишниот раст на кредитната активност кон домаќинствата во најголем дел се должат на денарските кредити (учество во растот од 97,4% и 89,6%, соодветно).

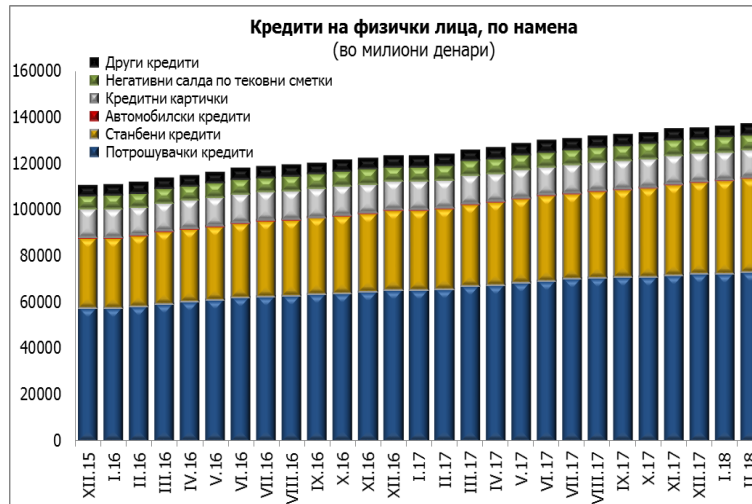
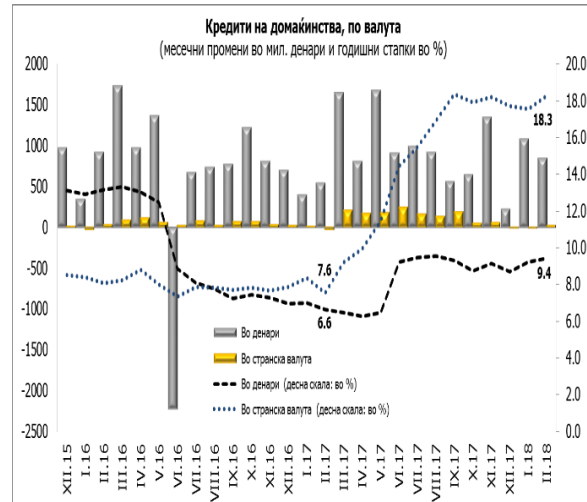
<sup>4</sup> За потребите на ова соопштение, домаќинствата се однесуваат на физичките лица и самостојните вршители на дејност.



## Народна банка на Република Македонија Дирекција за статистика



Извор: НБРМ.



Извор: НБРМ.

Табела 2. Кредити на банките и штедилниците дадени на физичките лица, по намена

|                                   | состојба<br>(во милиони денари) |        |        |        |                       |        | годишна промена (во %) |                       |        |        |        |                       | месечна промена<br>(во %) |        |        |        |
|-----------------------------------|---------------------------------|--------|--------|--------|-----------------------|--------|------------------------|-----------------------|--------|--------|--------|-----------------------|---------------------------|--------|--------|--------|
|                                   | 12.2016 <sup>1)</sup>           | 3.2017 | 6.2017 | 9.2017 | 12.2017 <sup>1)</sup> | 1.2018 | 2.2018                 | 12.2016 <sup>1)</sup> | 3.2017 | 6.2017 | 9.2017 | 12.2017 <sup>1)</sup> | 1.2018                    | 2.2018 | 1.2018 | 2.2018 |
| Потрошувачки кредити              | 65,438                          | 67,041 | 69,424 | 71,068 | 72,595                | 72,628 | 73,311                 | 13.4                  | 12.8   | 11.8   | 11.9   | 10.9                  | 11.3                      | 11.5   | 0.0    | 0.9    |
| Станбени кредити                  | 34,608                          | 35,448 | 36,815 | 37,788 | 39,535                | 39,979 | 40,421                 | 14.3                  | 13.4   | 13.6   | 14.1   | 14.2                  | 15.2                      | 16.0   | 1.1    | 1.1    |
| Автомобилски кредити              | 323                             | 309    | 307    | 308    | 316                   | 311    | 315                    | -19.1                 | -18.5  | -11.9  | -5.2   | -2.2                  | -1.7                      | 2.2    | -1.4   | 1.3    |
| Кредитни картички                 | 12,380                          | 12,294 | 12,295 | 12,341 | 12,281                | 12,250 | 12,153                 | 0.3                   | 0.5    | -0.4   | -1.0   | -0.8                  | -0.6                      | -1.1   | -0.3   | -0.8   |
| Негативни салда по тековни сметки | 5,795                           | 6,275  | 6,366  | 6,510  | 5,896                 | 6,492  | 6,424                  | 3.6                   | 2.7    | 1.3    | 3.7    | 1.8                   | 4.2                       | 1.9    | 10.1   | -1.1   |
| Други кредити                     | 4,585                           | 4,560  | 4,630  | 4,578  | 4,568                 | 4,515  | 4,534                  | 7.3                   | 5.6    | 2.9    | 0.5    | -0.4                  | -1.6                      | -1.4   | -1.2   | 0.4    |

1) Податоци согласно со заврната сметка

Извор: НБРМ.



## Народна банка на Република Македонија Дирекција за статистика

- Од аспект на намената на кредитите одобрени на физичките лица, во февруари кај најзастапената категорија – **потрошувачките и станбените кредити**, е забележан месечен раст од 0,9% и 1,1%, соодветно, којшто на годишно ниво изнесува 11,5% и 16,0%, соодветно. Овој месец, кај **автомобилските кредити** е евидентирана нагорна месечна и годишна промена од 1,3% и 2,2%, соодветно, додека кај кредитите одобрени на **кредитни картички** е остварен пад на месечна и годишна основа од 0,8% и 1,1%, соодветно. Во февруари **негативните салда на тековните сметки** забележаа месечен пад од 1,1%, при годишен раст од 1,9%, додека кај кредитите одобрени врз **други основи** е забележано месечно зголемување од 0,4%, во услови на годишен пад од 1,4%.

\*\*\*

### Придружни информации

Временски серии податоци: Биланси и прегледи на депозитните институции, месечни податоци <http://www.nbrm.mk/ns-newsarticle-bilansi-i-pregledi-na-depozitni-institucii.nspix>

Методолошки појаснувања:

<http://www.nbrm.mk/ns-newsarticle-bilansi-i-pregledi-na-depozitni-institucii.nspix>

Следни објавувања: Календар на објавување податоци

[http://nbrm.mk/kalendar\\_na\\_objavuvanje\\_na\\_podatoci.nspix](http://nbrm.mk/kalendar_na_objavuvanje_na_podatoci.nspix)

Монетарни движења во Република Македонија: 20 април 2018 година (референтен пресек заклучно со март 2018).

За новинарски прашања, ве молиме контактирајте со лицата од Кабинетот на гувернерот.

За подетални информации во врска со објавените статистички податоци, побарајте нè на: [contact.statistika@nbrm.mk](mailto:contact.statistika@nbrm.mk) или на телефонскиот број 02 3215 181 локал 116 (или 110/108).