



## Народна банка на Република Македонија Дирекција за статистика

Скопје, 21 јануари 2019 година

### Соопштение за печат

#### Монетарни движења во Република Македонија: декември 2018 година

- Во декември 2018 година, **паричната маса (монетарниот агрегат МЗ<sup>1,2</sup>)** оствари позначаен месечен раст од 3,7%, вообичаен за овој месец од годината. Месечното зголемување произлегува од растот на сите компоненти, со најизразен придонес на депозитните пари<sup>3</sup> кои објаснуваат 72,6% од вкупната месечна промена. Годишната стапка на раст на паричната маса изнесува 10,8% и во поголем дел е резултат на растот на депозитните пари и краткорочните депозити (придонес од 84,8%), а во помал дел и на долгорочните депозити до две години и готовите пари во оптек.
- **Вкупните депозити<sup>4</sup>** забележаа месечна стапка на раст од 3,2% во декември, при годишен раст од 10,5%. Притоа, промената на месечна и годишна основа главно се должи на растот кај депозитите на секторот „домаќинства“, чиешто учество во вкупниот депозитен раст изнесува 88,5% и 61,1%, соодветно.

Табела 1. Вкупни депозити и кредити<sup>5</sup> на недржавниот сектор

|                        | состојба<br>(во милиони денари) |                       |                |                |                |                |                | годишна промена (во %) |                       |            |             |             |             |             | месечна промена (во %) |            |
|------------------------|---------------------------------|-----------------------|----------------|----------------|----------------|----------------|----------------|------------------------|-----------------------|------------|-------------|-------------|-------------|-------------|------------------------|------------|
|                        | 12.2016 <sup>1)</sup>           | 12.2017 <sup>1)</sup> | 3.2018         | 6.2018         | 9.2018         | 11.2018        | 12.2018        | 12.2016 <sup>1)</sup>  | 12.2017 <sup>1)</sup> | 3.2018     | 6.2018      | 9.2018      | 11.2018     | 12.2018     | 11.2018                | 12.2018    |
| <b>Парична маса М4</b> | <b>354,712</b>                  | <b>372,931</b>        | <b>374,681</b> | <b>386,470</b> | <b>395,840</b> | <b>403,087</b> | <b>416,813</b> | <b>6.2</b>             | <b>5.1</b>            | <b>7.5</b> | <b>10.1</b> | <b>11.7</b> | <b>12.2</b> | <b>11.8</b> | <b>1.3</b>             | <b>3.4</b> |
| <b>Парична маса МЗ</b> | <b>322,199</b>                  | <b>336,989</b>        | <b>337,684</b> | <b>348,090</b> | <b>353,862</b> | <b>360,274</b> | <b>373,434</b> | <b>6.0</b>             | <b>4.6</b>            | <b>7.3</b> | <b>10.1</b> | <b>10.9</b> | <b>11.3</b> | <b>10.8</b> | <b>1.3</b>             | <b>3.7</b> |
| <i>од кои:</i>         |                                 |                       |                |                |                |                |                |                        |                       |            |             |             |             |             |                        |            |
| Готови пари во оптек   | 28,193                          | 29,968                | 28,658         | 29,681         | 30,665         | 29,720         | 32,232         | 7.2                    | 6.3                   | 6.9        | 4.2         | 5.9         | 7.6         | 7.6         | 0.1                    | 8.5        |
| <b>Вкупни депозити</b> | <b>321,888</b>                  | <b>339,314</b>        | <b>340,135</b> | <b>349,816</b> | <b>358,126</b> | <b>363,494</b> | <b>375,046</b> | <b>5.7</b>             | <b>5.4</b>            | <b>7.1</b> | <b>9.9</b>  | <b>11.6</b> | <b>11.1</b> | <b>10.5</b> | <b>0.6</b>             | <b>3.2</b> |
| <i>од кои:</i>         |                                 |                       |                |                |                |                |                |                        |                       |            |             |             |             |             |                        |            |
| Корпоративен сектор    | 87,377                          | 89,248                | 85,791         | 90,295         | 93,775         | 96,974         | 97,703         | 13.4                   | 2.1                   | 4.1        | 11.6        | 16.8        | 15.5        | 9.5         | 1.1                    | 0.8        |
| Домаќинства            | 217,394                         | 230,744               | 233,485        | 236,832        | 240,139        | 242,344        | 252,563        | 2.5                    | 6.1                   | 7.3        | 7.9         | 8.4         | 8.3         | 9.5         | 0.7                    | 4.2        |
| <b>Вкупни кредити</b>  | <b>284,782</b>                  | <b>300,257</b>        | <b>298,059</b> | <b>306,049</b> | <b>311,558</b> | <b>315,003</b> | <b>322,094</b> | <b>-0.1</b>            | <b>5.4</b>            | <b>5.7</b> | <b>6.2</b>  | <b>7.9</b>  | <b>7.9</b>  | <b>7.3</b>  | <b>0.6</b>             | <b>2.3</b> |
| <i>од кои:</i>         |                                 |                       |                |                |                |                |                |                        |                       |            |             |             |             |             |                        |            |
| Корпоративен сектор    | 154,225                         | 157,722               | 152,187        | 155,427        | 157,165        | 158,302        | 164,770        | -5.3                   | 2.3                   | 2.3        | 2.9         | 5.7         | 5.8         | 4.5         | 0.6                    | 4.1        |
| Домаќинства            | 129,321                         | 141,232               | 144,491        | 149,254        | 152,990        | 155,252        | 155,734        | 7.0                    | 9.2                   | 9.4        | 9.7         | 10.1        | 10.1        | 10.3        | 0.6                    | 0.3        |

1) Податоци согласно со завршната сметка

Извор: НБРМ.

<sup>1</sup> Почнувајќи од јуни 2018 година, НБРМ ќе го користи монетарниот агрегат МЗ како нова стандардна дефиниција за паричната маса. За аналитички цели и понатаму ќе се пресметува и ќе се објавува монетарниот агрегат М4.

<sup>2</sup> Монетарниот агрегат М1 го сочинуваат готовите пари во оптек и депозитните пари. Монетарниот агрегат М2 е составен од монетарниот агрегат М1 заедно со краткорочните депозити, додека монетарниот агрегат МЗ (паричната маса), покрај монетарниот агрегат М2, ги вклучува и депозитите со достасаност од една до две години. Следствено, монетарниот агрегат М4 ги содржи монетарниот агрегат МЗ и долгорочните депозити со достасаност над две години. За подетално објаснување, види ја Методологијата: [http://www.nbrm.mk/content/statistika/Monetarna%20statistika/metodologija/Metodologija\\_monetarna\\_07\\_2018\\_mak.pdf](http://www.nbrm.mk/content/statistika/Monetarna%20statistika/metodologija/Metodologija_monetarna_07_2018_mak.pdf)

<sup>3</sup> Депозитните пари се однесуваат на тековните сметки кај банките и штедилниците и тековните сметки на останатите финансиски институции кај Народната банка.

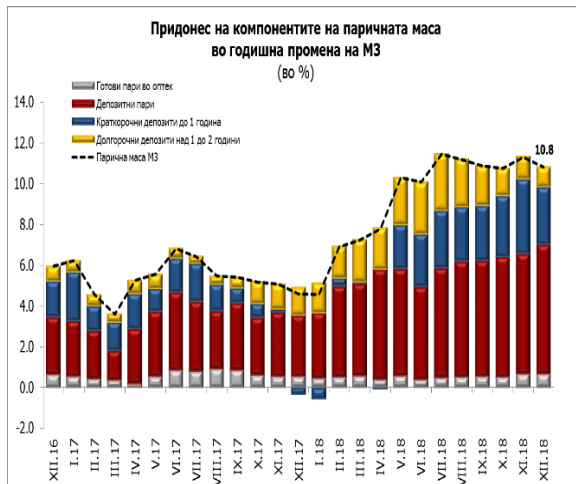
<sup>4</sup> Вкупните депозити ги сочинуваат сите депозити вклучени во монетарниот агрегат М4.

<sup>5</sup> Годишните стапки на кредитите во периодот јуни 2016 – мај 2017 година беа под влијание на ефектите од мерката на НБРМ за отпис на побарувањата коишто се целосно покриени подолго од две години.



## Народна банка на Република Македонија Дирекција за статистика

- Согласно со сезонската динамика, во декември 2018 година **вкупните кредити** исто така, остварија значителен месечен раст од 2,3%. Растот речиси во целост (91,2%) произлегува од зголеменото кредитирање на корпоративниот сектор. На годишно ниво, кредитите пораснаа за 7,3%, под влијание на зголеменото кредитирање на секторот „домаќинства“ и на корпоративниот сектор, коишто учествуваа со 66,4% и 32,3%, соодветно во вкупниот годишен кредитен раст.



Извор: НБРМ.

### 1. Депозити и кредити на корпоративниот сектор<sup>6</sup>



Извор: НБРМ.

- Во декември, вкупните **депозити на корпоративниот сектор** забележаа месечен раст од 0,8%. Растот е резултат на зголемувањето на депозитните пари, на краткорочните денарски депозити, како и на долгорочните депозити во странска валута, во услови на пад на краткорочните депозити во странска валута и на долгорочните депозити во денари. Споредено на годишна основа, депозитите се зголемени за 9,5%, во услови на раст на денарските и на девизните депозити, со

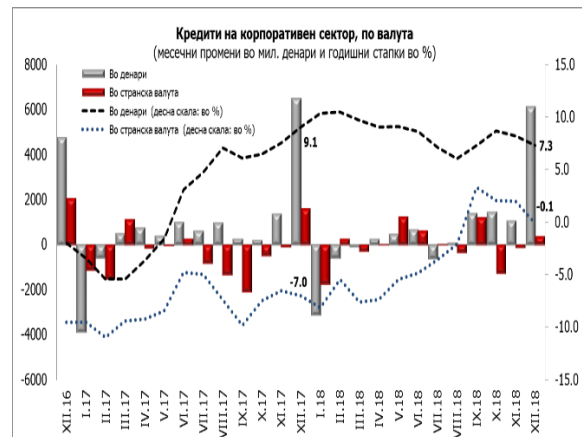
<sup>6</sup> За потребите на ова соопштение, корпоративниот сектор ги опфаќа јавните и приватните нефинансиски друштва.



## Народна банка на Република Македонија Дирекција за статистика

исклучок на долгорочните девизни депозити коишто остварија минимален годишен пад. Од аспект на рочната структура, депозитните пари и краткорочните депозити имаат најголем придонес кон годишниот раст, односно објаснуваат 98,4% од промената.

- Кај **кредитите на корпоративниот сектор**<sup>7</sup>, во декември е остварен месечен и годишен раст од 4,1% и 4,5%, соодветно. Притоа, кредитниот раст на месечна и на годишна основа целосно се објаснува со зголеменото кредитирање на корпоративниот сектор во денари.



Извор: НБРМ.

## 2. Депозити и кредити на домаќинствата<sup>8</sup>



Извор: НБРМ.

- Во декември, вкупните **депозити на домаќинствата** бележат месечно зголемување од 4,2% во најголем дел под влијание на растот на депозитните пари (78,8%), при благо зголемување и кај останатите видови депозити. Годишниот депозитен раст за 2018 година изнесува 9,5% и во поголем дел произлегува од

<sup>7</sup> Почнувајќи од јуни 2018 година, а согласно со новата методологија, податоците за финансиските инструменти во денари со валутна клаузула се вклучени во рамки на странската валута.

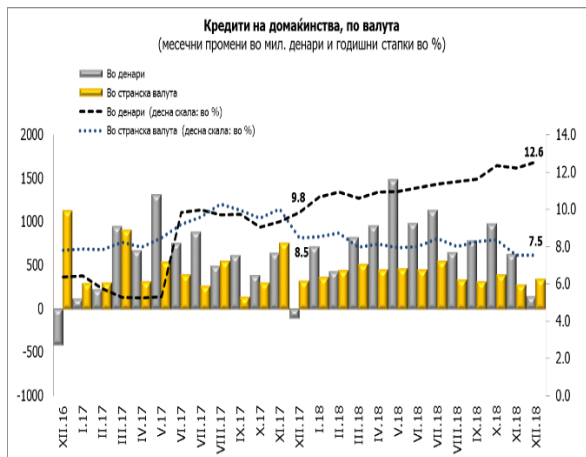
<sup>8</sup> За потребите на ова соопштение, домаќинствата се однесуваат на физичките лица и самостојните вршители на дејност.



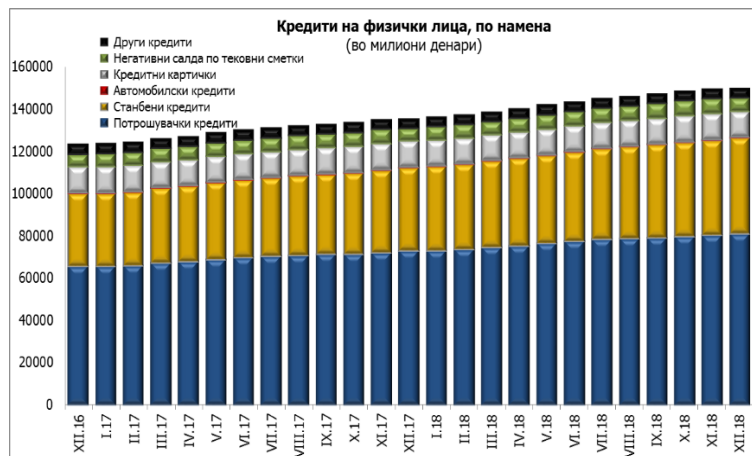
## Народна банка на Република Македонија Дирекција за статистика

зголемувањето на депозитните пари и краткорочните депозити во странска валута, во услови на раст, иако поумерен, и на долгорочните депозити во денари и во странска валута.

- Вкупните **кредити на домаќинствата** во декември забележаа нагорна промена на месечна и годишна основа од 0,3% и 10,3%, соодветно. Анализирани од аспект на валутната структура, кредитите одобрени во странска валута имаат поголемо учество во месечниот раст (70,8%), додека годишниот раст главно произлегува од зголемувањето на кредитите одобрени во денари (66,5%).



Извор: НБРМ.



Извор: НБРМ.

Табела 2. Кредити на банките и штедилниците дадени на физичките лица, по намена

|                                   | состојба<br>(во милиони денари) |                       |        |        |        |         |         | годишна промена (во %) |                       |        |        |        | месечна промена (во %) |         |         |         |
|-----------------------------------|---------------------------------|-----------------------|--------|--------|--------|---------|---------|------------------------|-----------------------|--------|--------|--------|------------------------|---------|---------|---------|
|                                   | 12.2016 <sup>1)</sup>           | 12.2017 <sup>1)</sup> | 3.2018 | 6.2018 | 9.2018 | 11.2018 | 12.2018 | 12.2016 <sup>1)</sup>  | 12.2017 <sup>1)</sup> | 3.2018 | 6.2018 | 9.2018 | 11.2018                | 12.2018 | 11.2018 | 12.2018 |
| Потрошувачки кредити              | 65,438                          | 72,595                | 74,218 | 77,100 | 78,964 | 80,052  | 80,632  | 13.4                   | 10.9                  | 10.7   | 11.1   | 11.1   | 11.4                   | 11.1    | 0.7     | 0.7     |
| Станбени кредити                  | 34,608                          | 39,535                | 40,899 | 42,309 | 43,896 | 44,950  | 45,539  | 14.3                   | 14.2                  | 15.4   | 14.9   | 16.2   | 15.1                   | 15.2    | 1.2     | 1.3     |
| Автомобилски кредити              | 323                             | 316                   | 318    | 307    | 301    | 312     | 312     | -19.1                  | -2.2                  | 2.9    | 0.2    | -2.2   | 0.0                    | -1.3    | 2.1     | -0.2    |
| Кредитни картички                 | 12,380                          | 12,281                | 12,157 | 12,192 | 12,235 | 12,353  | 12,246  | 0.3                    | -0.8                  | -1.1   | -0.8   | -0.9   | -0.4                   | -0.3    | 0.2     | -0.9    |
| Негативни салда по тековни сметки | 5,795                           | 5,896                 | 6,300  | 6,672  | 6,881  | 6,848   | 6,232   | 3.6                    | 1.8                   | 0.4    | 4.8    | 5.7    | 3.7                    | 5.7     | -2.0    | -9.0    |
| Други кредити                     | 4,584                           | 4,564                 | 4,534  | 4,593  | 4,566  | 4,609   | 4,607   | 7.3                    | -0.4                  | -0.5   | -0.8   | -0.2   | 0.3                    | 0.9     | 0.9     | -0.1    |

1) Податоци согласно со завршната сметка

Извор: НБРМ.



## Народна банка на Република Македонија Дирекција за статистика

- Анализирани од аспект на намената на кредитите одобрени на физичките лица, кај најзастапените категории – **потрошувачките и станбените кредити**, во декември е остварен месечен раст од 0,7% и 1,3%, соодветно, кој на годишно основа изнесува 11,1% и 15,2%, соодветно. **Автомобилските кредити** и кредитите одобрени на **кредитни картички** во декември забележаа месечен пад од 0,2% и 0,9%, соодветно, при истовремено годишно намалување од 1,3% и 0,3%, соодветно. Во последниот месец од годината, кај **негативните салда на тековните сметки** е евидентирано сезонско месечно намалување од 9,0%, додека на годишна основа е забележан раст од 5,7%. Кредитите одобрени врз **други основи**, во однос на ноември годинава, незначително се намалија за 0,1%, но сепак анализирано на годишно ниво остварија раст од 0,9%.

\*\*\*

### Придружни информации

Временски серии податоци: Биланси и прегледи на депозитните институции, месечни податоци <http://www.nbrm.mk/ns-newsarticle-bilansi-i-pregledi-na-depozitnite-institucii---mesecni-podatoci.nspх>

Методолошки објаснувања:

[http://www.nbrm.mk/content/statistika/Monetarna%20statistika/metodologija/Metodologija\\_monetarna\\_07\\_2018\\_mak.pdf](http://www.nbrm.mk/content/statistika/Monetarna%20statistika/metodologija/Metodologija_monetarna_07_2018_mak.pdf)

Информација за методолошки измени во монетарната статистика, статистиката на останатите финансиски институции и статистиката на каматните стапки:

[http://www.nbrm.mk/content/statistika/informacii/Informacija\\_za\\_promeni\\_vo\\_monetarnata\\_statistika\\_mk.pdf](http://www.nbrm.mk/content/statistika/informacii/Informacija_za_promeni_vo_monetarnata_statistika_mk.pdf)

Следни објавувања: Календар на објавување податоци

[http://nbrm.mk/content/statistika/kalendar/Kalendar\\_na\\_objavuvanje\\_podatoci.pdf](http://nbrm.mk/content/statistika/kalendar/Kalendar_na_objavuvanje_podatoci.pdf)

Монетарни движења во Република Македонија: 21 февруари 2019 година (референтен пресек заклучно со јануари 2019).

За новинарски прашања, ве молиме контактирајте со лицата од Кабинетот на гувернерот.

За подетални информации во врска со објавените статистички податоци, побарајте нè на: [contact.statistika@nbrm.mk](mailto:contact.statistika@nbrm.mk) или на телефонскиот број 02 3215 181 локал 116 (или 110/108).