



Народна банка на Република Македонија Дирекција за статистика

Скопје, 21 мај 2018 година

Соопштение за печат

Монетарни движења во Република Македонија: април 2018 година

- Во април, **паричната маса (монетарниот агрегат М4¹)** забележа месечен раст од 0,3%, којшто се објаснува со растот кај депозитните пари² и готовите пари во оптек, при истовремен пад кај краткорочните и долгорочните депозити. Годишниот раст на паричната маса изнесува 7,9% и во најголем дел е резултат на зголемувањата кај депозитните пари и долгорочните депозити коишто објаснуваат 96,2% од годишната промена.
- Кај **вкупните депозити**, во април е остварен минимален месечен раст од 0,1% којшто целосно произлегува од зголемувањето на депозитите на домаќинствата, во услови на пад на депозитите на корпоративниот сектор. Споредено на годишна основа, забележано е забрзување на растот и во април депозитите се зголемија за 7,5%. Притоа, 75,2% од промената се должи на растот на депозитите на домаќинствата.

Табела 1. Вкупни депозити и кредити на недржавниот сектор

	состојба (во милиони денари)							годишна промена (во %)							месечна промена (во %)	
	12.2016 ¹⁾	3.2017	6.2017	9.2017	12.2017 ¹⁾	3.2018	4.2018	12.2016 ¹⁾	3.2017	6.2017	9.2017	12.2017 ¹⁾	3.2018	4.2018	3.2018	4.2018
Парична маса М4	351,222	344,729	347,157	350,513	369,882	370,961	372,139	6.1	4.2	7.8	6.4	5.3	7.6	7.9	-0.2	0.3
<i>од кои:</i>																
Готови пари во оптек	28,193	26,802	28,473	28,968	29,968	28,658	28,992	7.2	4.2	9.7	9.9	6.3	6.9	4.5	0.9	1.2
Вкупни депозити	321,888	317,720	318,426	320,952	339,314	340,135	340,571	5.7	4.2	7.6	6.0	5.4	7.1	7.5	-0.3	0.1
<i>од кои:</i>																
Корпоративен сектор	87,377	82,420	80,885	80,304	89,248	85,791	84,991	13.4	8.8	10.8	5.6	2.1	4.1	4.1	-2.0	-0.9
Домаќинства	217,394	217,554	219,505	221,570	230,744	233,485	234,739	2.5	1.8	6.5	5.6	6.1	7.3	8.2	0.3	0.5
Вкупни кредити	282,461	280,157	286,408	286,950	298,672	296,455	298,144	0.9	0.0	4.4	4.3	5.7	5.8	5.8	0.3	0.6
<i>од кои:</i>																
Корпоративен сектор	151,905	146,851	149,179	146,764	156,137	150,582	150,840	-3.8	-5.2	0.0	-0.5	2.8	2.5	2.3	-0.2	0.2
Домаќинства	129,321	132,080	136,034	138,951	141,232	144,491	145,889	7.0	6.6	9.5	9.8	9.2	9.4	9.6	0.9	1.0

1) Податоци согласно со завршната сметка

Извор: НБРМ.

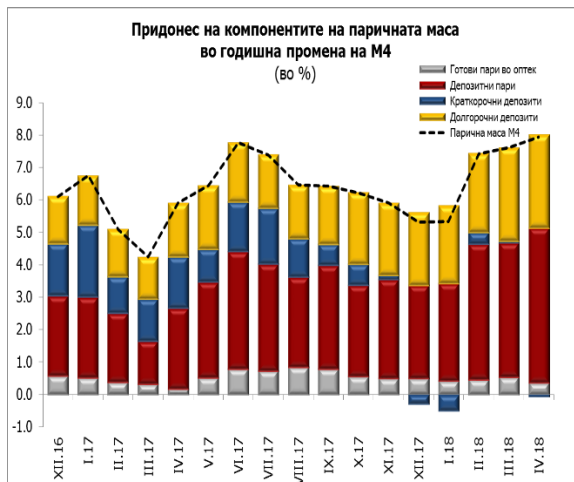
- Во април, **вкупните кредити** остварија месечно и годишно зголемување од 0,6% и 5,8%, соодветно. Остварениот кредитен раст на месечно и годишно ниво во најголем дел се должи на растот на кредитирањето на секторот „домаќинства“ (учество во растот од 82,7% и 78,1%, соодветно).

¹ Монетарниот агрегат М1 го сочинуваат готовите пари во оптек и депозитните пари. Монетарниот агрегат М2 е составен од монетарниот агрегат М1 заедно со краткорочните депозити, додека монетарниот агрегат М4 (паричната маса) покрај монетарниот агрегат М2 ги вклучува и долгорочните депозити. За подетално објаснување, види ја Методологијата: <http://www.nbrm.mk/ns-newsarticle-bilansi-i-pregledi-na-depozitni-institucii.nspix>

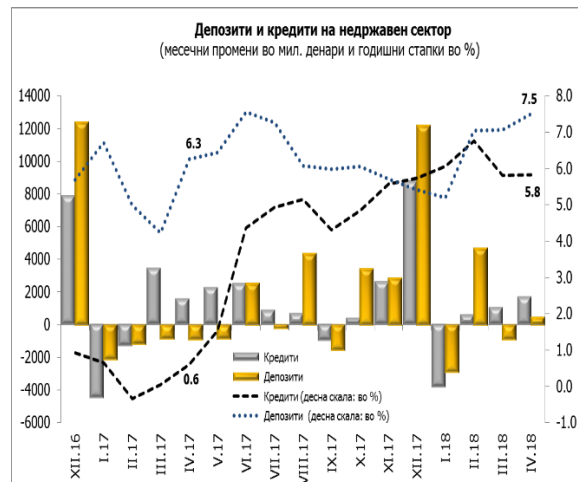
² Депозитните пари се однесуваат на тековните сметки кај банките и штедилниците и тековните сметки на останатите финансиски институции кај Народната банка.



Народна банка на Република Македонија Дирекција за статистика



Извор: НБРМ.



1. Депозити и кредити на корпоративниот сектор³



Извор: НБРМ.

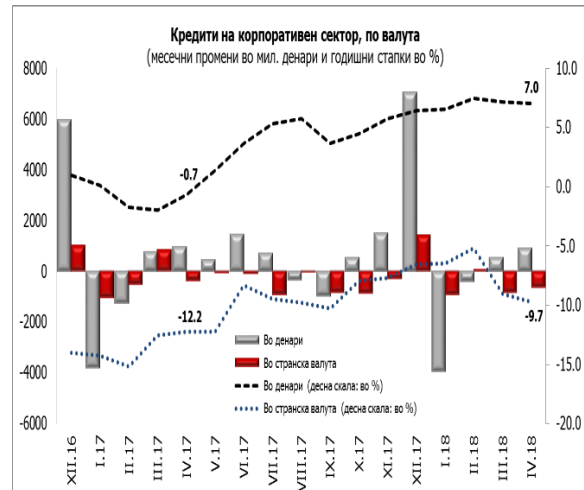
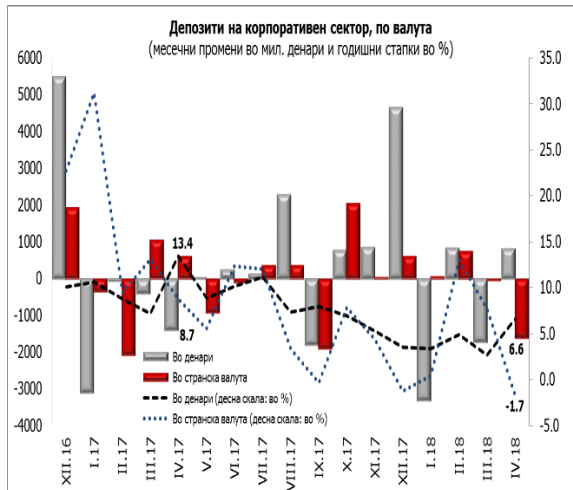
- Вкупните **депозити на корпоративниот сектор** во април бележат месечен пад од 0,9%, заради намалувањето на депозитите во странска валута, само делумно надоместено од растот на денарските депозити. Од друга страна, на годишна основа, депозитите се зголемија за 4,1%, при што најголем придонес кон растот имаат денарските депозити, т.е. депозитните пари и долгорочните депозити, наспроти намалувањето кај краткорочните девизни депозити.
- Во април, кај **кредитите на корпоративниот сектор** е евидентиран месечен и годишен раст од 0,2% и 2,3%, соодветно. Притоа, кредитниот раст на месечна и годишна основа целосно се објаснува со зголеменото кредитирање на

³ За потребите на ова соопштение, корпоративниот сектор ги опфаќа јавните и приватните нефинансиски друштва.



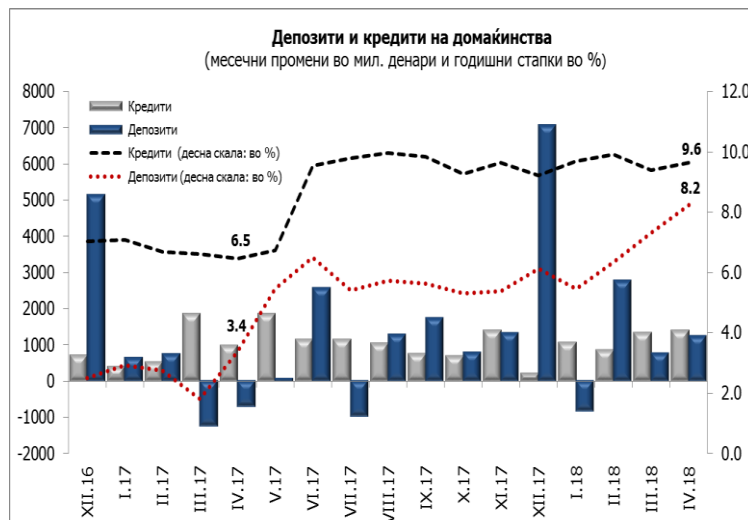
Народна банка на Република Македонија Дирекција за статистика

корпоративниот сектор во денари, во услови на намалено кредитирање во странска валута.



Извор: НБРМ.

2. Депозити и кредити на домаќинствата⁴



Извор: НБРМ.

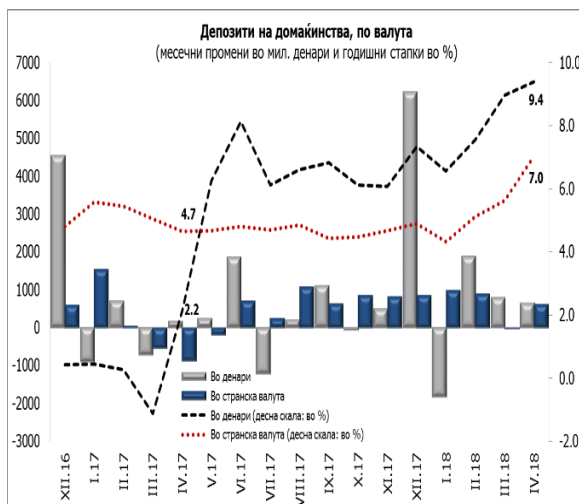
- Вкупните **депозити на домаќинствата** во април бележат нагорна промена на месечна и годишна основа од 0,5% и 8,2%, соодветно. Анализирани од аспект на валутната структура, месечниот и годишниот раст е распределен помеѓу депозитите во денари и во странска валута, но со поголемо учество на денарските депозити од 51,4% и 58,1%, соодветно.

⁴ За потребите на ова соопштение, домаќинствата се однесуваат на физичките лица и самостојните вршители на дејност.

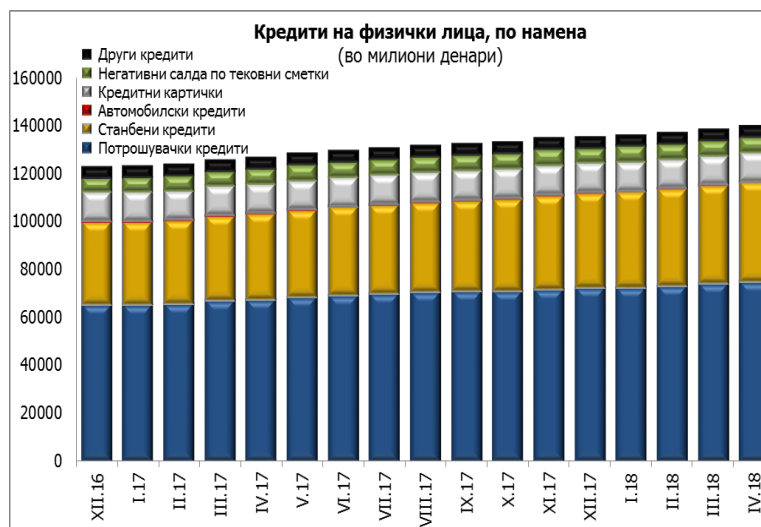
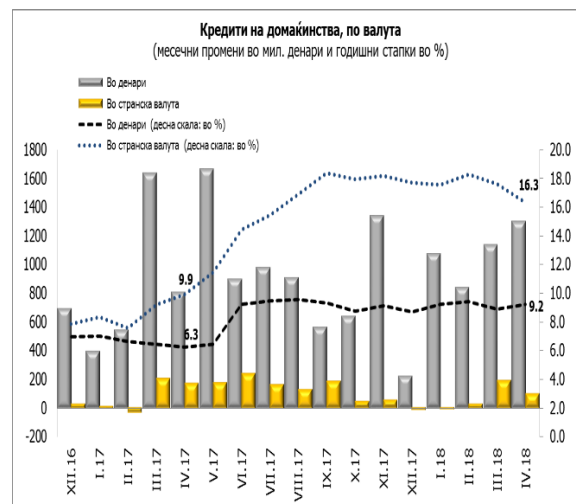


Народна банка на Република Македонија Дирекција за статистика

- Во април, кај вкупните **кредити на домаќинствата** е забележано месечно и годишно зголемување од 1,0% и 9,6%, соодветно, коешто во најголем дел произлегува од растот на денарските кредити (придонес кон растот од 93,1% и 90,1%, соодветно).



Извор: НБРМ.



Извор: НБРМ.

Табела 2. Кредити на банките и штедилниците дадени на физичките лица, по намена



Народна банка на Република Македонија Дирекција за статистика

	состојба (во милиони денари)							годишна промена (во %)							месечна промена (во %)	
	12.2016 ¹⁾	3.2017	6.2017	9.2017	12.2017 ¹⁾	3.2018	4.2018	12.2016 ¹⁾	3.2017	6.2017	9.2017	12.2017 ¹⁾	3.2018	4.2018	3.2018	4.2018
Потрошувачки кредити	65,438	67,041	69,424	71,068	72,595	74,218	75,123	13.4	12.8	11.8	11.9	10.9	10.7	11.1	1.2	1.2
Станбени кредити	34,608	35,448	36,815	37,788	39,535	40,899	41,343	14.3	13.4	13.6	14.1	14.2	15.4	15.4	1.2	1.1
Автомобилски кредити	323	309	307	308	316	318	316	-19.1	-18.5	-11.9	-5.2	-2.2	2.9	0.6	0.8	-0.7
Кредитни картички	12,380	12,294	12,295	12,341	12,281	12,157	12,169	0.3	0.5	-0.4	-1.0	-0.8	-1.1	-1.0	0.0	0.1
Негативни салда по тековни сметки	5,795	6,275	6,366	6,510	5,896	6,300	6,349	3.6	2.7	1.3	3.7	1.8	0.4	2.8	-1.9	0.8
Други кредити	4,585	4,560	4,630	4,578	4,568	4,537	4,573	7.3	5.6	2.9	0.5	-0.4	-0.5	-1.2	0.1	0.8

1) Податоци согласно со завршната сметка

Извор: НБРМ.

- Анализирано според намената на кредитите одобрени на физичките лица, во април кај најзастапената категорија – **потрошувачките и станбените кредити**, бележиме месечен раст од 1,2% и 1,1%, соодветно, којшто на годишно ниво изнесува 11,1% и 15,4%, соодветно. **Автомобилските кредити** забележаа месечно намалување од 0,7%, при годишен раст од 0,6%, додека кредитите одобрени на **кредитни картички** остварија минимално зголемување од 0,1%, во услови на годишен пад од 1,0%. Овој месец, кај **негативните салда на тековните сметки** е евидентирана нагорна месечна и годишна промена од 0,8% и 2,8%, соодветно. Кредитите одобрени врз **други основи**, во април бележат месечен раст од 0,8%, додека на годишна основа е забележан пад од 1,2%.

Придружни информации

Временски серии податоци: Биланси и прегледи на депозитните институции, месечни податоци <http://www.nbrm.mk/ns-newsarticle-bilansi-i-pregledi-na-depozitni-institucii.nspix>

Методолошки појаснувања:

<http://www.nbrm.mk/ns-newsarticle-bilansi-i-pregledi-na-depozitni-institucii.nspix>

Следни објавувања: Календар на објавување податоци
http://nbrm.mk/kalendar_na_objavuvanje_na_podatoci.nspix

Монетарни движења во Република Македонија: 21 јуни 2018 година (референтен пресек заклучно со мај 2018).

За новинарски прашања, ве молиме контактирајте со лицата од Кабинетот на гувернерот.



Народна банка на Република Македонија
Дирекција за статистика

За подетални информации во врска со објавените статистички податоци, побарајте нè на: contact.statistika@nbrm.mk или на телефонскиот број 02 3215 181 локал 116 (или 110/108).