



## Народна банка на Република Македонија Дирекција за статистика

Скопје, 21 ноември 2017 година

### Соопштение за печат

### Монетарни движења во Република Македонија: октомври 2017 година

- Во октомври, кај **паричната маса (монетарниот агрегат М4<sup>1</sup>)** бележиме месечен раст од 0,7%, кој се објаснува со растот кај долгорочните и краткорочните депозити, наспроти падот евидентиран кај готовите пари во оптек. Споредено на годишна основа, во услови на раст кај сите компоненти, паричната маса е зголемена за 6,2%, што во најголем дел произлегува од растот кај депозитните пари<sup>2</sup> и долгорочните депозити.
- **Вкупните депозити** во октомври бележат месечна стапка на раст од 1,1%, главно под влијание на зголемувањето на депозитите на корпоративниот сектор (придонес од 82,4% во месечниот раст). Од друга страна, стапката на годишниот депозитен раст од 6,1% се должи на зголемувањето на депозитите кај двата сектора, со поголем придонес на секторот „домаќинства“ (60,5%).

Табела 1. Вкупни депозити и кредити на недржавниот сектор

	состојба (во милиони денари)					годишна промена (во %)					месечна промена (во %)	
	12.2016 <sup>1)</sup>	3.2017	6.2017	9.2017	10.2017	12.2016 <sup>1)</sup>	3.2017	6.2017	9.2017	10.2017	9.2017	10.2017
<b>Парична маса М4</b>	<b>351,222</b>	<b>344,729</b>	<b>347,157</b>	<b>350,513</b>	<b>352,854</b>	<b>6.1</b>	<b>4.2</b>	<b>7.8</b>	<b>6.4</b>	<b>6.2</b>	<b>-0.4</b>	<b>0.7</b>
<i>од кои:</i>												
Готови пари во оптек	28,193	26,802	28,473	28,968	28,008	7.2	4.2	9.7	9.9	7.0	-0.7	-3.3
<b>Вкупни депозити</b>	<b>321,888</b>	<b>317,720</b>	<b>318,426</b>	<b>320,952</b>	<b>324,344</b>	<b>5.7</b>	<b>4.2</b>	<b>7.6</b>	<b>6.0</b>	<b>6.1</b>	<b>-0.5</b>	<b>1.1</b>
<i>од кои:</i>												
Корпоративен сектор	87,377	82,420	80,885	80,304	83,099	13.4	8.8	10.8	5.6	7.2	-4.4	3.5
Домаќинства	217,394	217,554	219,505	221,570	222,364	2.5	1.8	6.5	5.6	5.3	0.8	0.4
<b>Вкупни кредити</b>	<b>282,461</b>	<b>280,157</b>	<b>286,408</b>	<b>286,950</b>	<b>287,322</b>	<b>0.9</b>	<b>0.0</b>	<b>4.4</b>	<b>4.3</b>	<b>4.8</b>	<b>-0.3</b>	<b>0.1</b>
<i>од кои:</i>												
Корпоративен сектор	151,905	146,851	149,179	146,764	146,449	-3.8	-5.2	0.0	-0.5	0.9	-1.2	-0.2
Домаќинства	129,321	132,080	136,034	138,951	139,632	7.0	6.6	9.5	9.8	9.3	0.5	0.5

1) Податоци согласно завршна сметка

Извор: НБРМ.

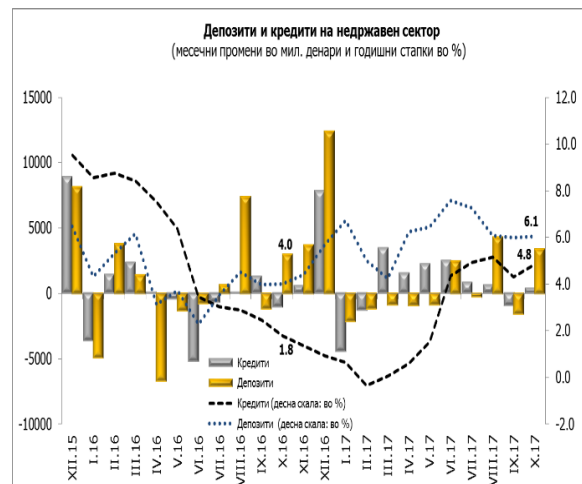
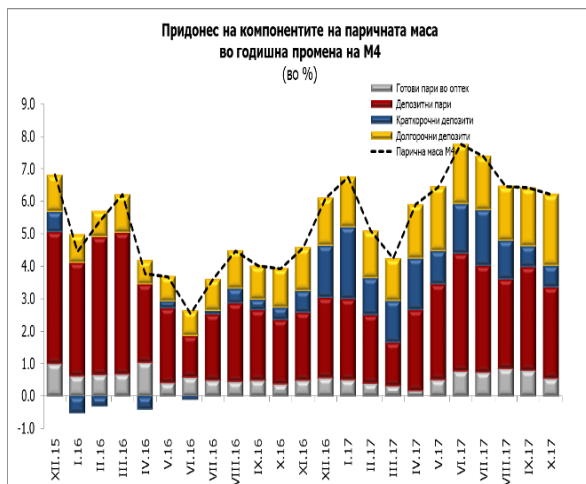
- Во октомври **вкупните кредити** остварија минимално месечно зголемување од 0,1% како резултат на растот на кредитирањето на секторот „домаќинства“, во услови кога кредитниот раст на корпоративниот сектор континуирано бележи негативни месечни стапки од јули 2017 година наваму. Анализирани на годишна основа, кредитниот раст од 4,8%, во најголем дел се потпира на растот на кредитите кај секторот „домаќинства“ (89,4%).

<sup>1</sup> Монетарниот агрегат М1 го сочинуваат готовите пари во оптек и депозитните пари. Монетарниот агрегат М2 е составен од монетарниот агрегат М1 заедно со краткорочните депозити, додека монетарниот агрегат М4 (паричната маса) покрај монетарниот агрегат М2 ги вклучува и долгорочните депозити. За подетално објаснување, види ја Методологијата: <http://www.nbrm.mk/ns-newsarticle-bilansi-i-pregledi-na-depozitni-institucii.nsp>

<sup>2</sup> Депозитните пари се однесуваат на тековните сметки кај банките и штедилниците и тековните сметки на останатите финансиски институции кај Народната банка.



## Народна банка на Република Македонија Дирекција за статистика



Извор: НБРМ.

### 1. Депозити и кредити на корпоративниот сектор<sup>3</sup>



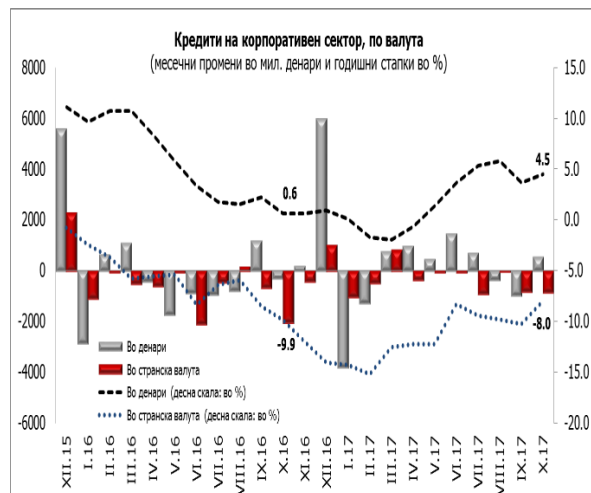
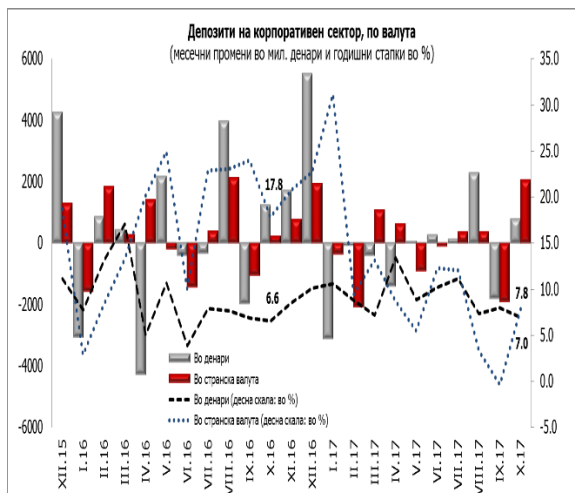
Извор: НБРМ.

- Кај вкупните **депозити** на корпоративниот сектор во октомври е евидентиран месечен раст од 3,5%, во поголем дел заради зголемувањето на краткорочните депозити во странска валута. Споредено на годишно ниво, растот на корпоративните депозити изнесува 7,2%, и се должи на растот на депозитните пари, долгорочните депозити во денари и на краткорочните депозити во странска валута.
- Во текот на овој месец, вкупните **кредити** на корпоративниот сектор регистрираат месечен пад од 0,2%, кој произлегува од намалувањето на девизните кредити, при раст кај денарското кредитирање. На годишна основа е забележан кредитен раст од 0,9%, при што зголеменото кредитирање на корпоративниот сектор во денари беше делумно нетирано со падот на кредитирањето во странска валута.

<sup>3</sup> За потребите на ова соопштение корпоративниот сектор се однесува на јавните и на останатите нефинансиски друштва.



## Народна банка на Република Македонија Дирекција за статистика



Извор: НБРМ.

## 2. Депозити и кредити на домаќинствата<sup>4</sup>



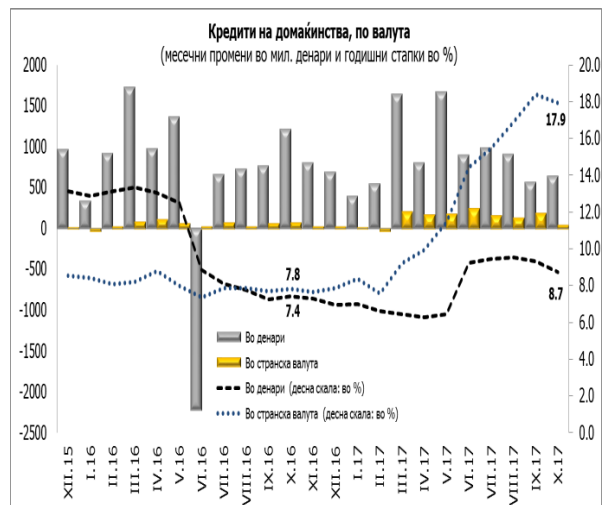
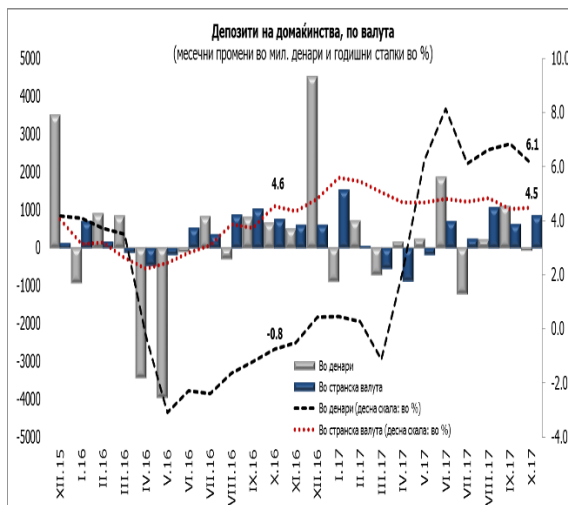
Извор: НБРМ.

- Вкупните **депозити на домаќинствата** во октомври бележат раст на месечна и на годишна основа од 0,4% и 5,3%, соодветно. Притоа, месечниот раст во целост произлегува од нагорната промена кај девизните депозити, додека годишниот раст е распределен помеѓу депозитите во денари и во странска валута, со поголемо учество во растот на денарските депозити (58,1%).

<sup>4</sup> За потребите на ова соопштение домаќинствата се однесуваат на физичките лица и самостојните вршители на дејност.

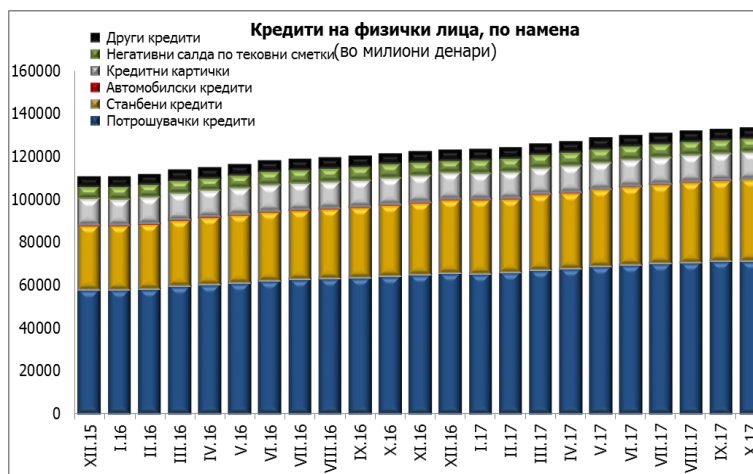


## Народна банка на Република Македонија Дирекција за статистика



Извор: НБРМ.

- Кај вкупните **кредити** на домаќинствата е остварен месечен и годишен раст од 0,5% и 9,3%, соодветно. Притоа, зголемената кредитна активност кон домаќинствата на месечно и годишно ниво главно е сконцентрирана кај денарските кредитни продукти (учество во растот од 93,7% и 88,9%, соодветно).



Извор: НБРМ.

Табела 2. Кредити на банките и штедилниците дадени на физичките лица, по намена

	состојба (во милиони денари)					годишна промена (во %)					месечна промена (во %)	
	12.2016 <sup>1)</sup>	3.2017	6.2017	9.2017	10.2017	12.2016 <sup>1)</sup>	3.2017	6.2017	9.2017	10.2017	9.2017	10.2017
Потрошувачки кредити	65,438	67,041	69,424	71,068	71,215	13.4	12.8	11.8	11.9	11.3	0.7	0.2
Станбени кредити	34,608	35,448	36,815	37,788	38,268	14.3	13.4	13.6	14.1	13.7	0.7	1.3
Автомобилски кредити	323	309	307	308	311	-19.1	-18.5	-11.9	-5.2	-5.6	1.9	1.0
Кредитни картички	12,380	12,294	12,295	12,341	12,379	0.3	0.5	-0.4	-1.0	-1.0	-0.2	0.3
Негативни салда по тековни сметки	5,795	6,275	6,366	6,510	6,627	3.6	2.7	1.3	3.7	3.5	0.0	1.8
Други кредити	4,585	4,560	4,630	4,578	4,541	7.3	5.6	2.9	0.5	0.2	-0.1	-0.8

1) Податоци согласно завршна сметка

Извор: НБРМ.



## Народна банка на Република Македонија Дирекција за статистика

- Од аспект на намената на кредитите одобрени на физичките лица, кај најзастапените категории – **потрошувачките и станбените кредити**, во октомври бележиме месечен раст од 0,2% и 1,3%, соодветно, при годишен раст од 11,3% и 13,7%, соодветно. Овој месец кредитите одобрени на **кредитни картички** остварија месечен раст од 0,3%, наспроти годишното намалување за 1,0%, додека **негативните салда на тековните сметки** остварија месечен и годишен раст од 1,8% и 3,5%, соодветно. Кредитите одобрени врз **други основи**, бележат месечно намалување од 0,8%, при годишен раст од 0,2%. Конечно, кај **автомобилските кредити**, како најмалку застапени инструменти, е регистрирана нагорна месечна промена од 1,0%, додека на годишно ниво е забележано намалување од 5,6%.

\*\*\*

### Придружни информации

Временски серии податоци: Биланси и прегледи на депозитните институции, месечни податоци <http://www.nbrm.mk/ns-newsarticle-bilansi-i-pregledi-na-depozitni-institucii.nspix>

Методолошки појаснувања:

<http://www.nbrm.mk/ns-newsarticle-bilansi-i-pregledi-na-depozitni-institucii.nspix>

Следни објавувања: Календар на објавување податоци

[http://nbrm.mk/kalendar\\_na\\_objavuvanje\\_na\\_podatoci.nspix](http://nbrm.mk/kalendar_na_objavuvanje_na_podatoci.nspix)

Монетарни движења во Република Македонија: 21 декември 2017 година (референтен пресек заклучно со ноември 2017).

За новинарски прашања, ве молиме контактирајте со лицата од Кабинетот на гувернерот.

За подетални информации во врска со објавените статистички податоци, побарајте нè на: [contact.statistika@nbrm.mk](mailto:contact.statistika@nbrm.mk) или на телефонскиот број 02 3215 181 локал 116 (или 110/108).