



Народна банка на Република Македонија Дирекција за статистика

Скопје, 21 април 2017 година

Соопштение за печат

Монетарни движења во Република Македонија: март 2017 година

- Во март, **паричната маса (монетарниот агрегат M4¹)** е пониска во однос на претходниот месец за 0,3%, најмногу заради месечното намалување кај депозитните пари², а во помал обем и кај долгорочните депозити, наспроти минималниот раст кај краткорочните депозити. На годишна основа паричната маса оствари раст од 4,2%, при речиси еднаков придонес во годишниот раст на депозитните пари, краткорочните и долгорочните депозити.
- **Вкупните депозити** во овој месец бележат месечна надолна промена од 0,3%, во услови кога намалувањето кај депозитите на домаќинствата го надминува растот на депозитите на корпоративниот сектор. Годишниот раст на вкупните депозити изнесува 4,2%, при раст на депозитите на двата сектора, поизразен на страната на корпоративниот сектор.
- **Вкупните кредити** во март остварија месечно зголемување од 1,2%, при месечен кредитен раст кај двата сектора, малку поизразен кај секторот „домаќинства“. На годишна основа кредитниот раст стагнира, но треба да се има предвид дека годишните промени на кредитите ги одразуваат и ефектите од Одлуката на Народната банка во однос на нефункционалните пласмани, при што без овој ефект годишниот кредитен раст во март изнесува 6,3%³.

Табела 1. Вкупни депозити и кредити на недржавниот сектор

	состојба (во милиони денари)								годишна промена (во %)							месечна промена (во %)		
	12.2015 ¹⁾	3.2016	6.2016	9.2016	12.2016 ¹⁾	1.2017	2.2017	3.2017	12.2015 ¹⁾	3.2016	6.2016	9.2016	12.2016 ¹⁾	1.2017	2.2017	3.2017	2.2017	3.2017
Парична маса M4	331,007	330,713	322,156	329,379	351,222	346,957	345,899	344,729	6.8	6.2	2.5	4.0	6.1	6.7	5.1	4.2	-0.3	-0.3
Вкупни депозити	304,552	304,820	296,027	302,828	321,888	319,772	318,594	317,720	6.5	6.2	2.3	4.0	5.7	6.7	5.0	4.2	-0.4	-0.3
<i>од кои:</i>																		
Корпоративен сектор	77,034	75,742	73,011	76,062	87,377	83,915	81,773	82,420	13.0	16.0	5.6	11.3	13.4	15.9	9.0	8.8	-2.6	0.8
Домаќинства	212,056	213,661	206,118	209,734	217,394	218,035	218,788	217,554	4.1	3.1	0.2	1.2	2.5	2.9	2.8	1.8	0.3	-0.6
Вкупни кредити	279,871	280,023	274,453	275,096	282,461	278,007	276,721	280,157	9.5	8.4	3.5	2.5	0.9	0.6	-0.3	0.0	-0.5	1.2
<i>од кои:</i>																		
Корпоративен сектор	157,834	154,987	149,131	147,535	151,905	147,055	145,268	146,851	7.1	5.1	-0.5	-1.2	-3.8	-4.4	-5.9	-5.2	-1.2	1.1
Домаќинства	120,832	123,887	124,192	126,505	129,321	129,723	130,238	132,080	12.9	13.0	8.8	7.3	7.0	7.1	6.7	6.6	0.4	1.4

1) Податоци согласно завршна сметка

Извор: НБРМ.

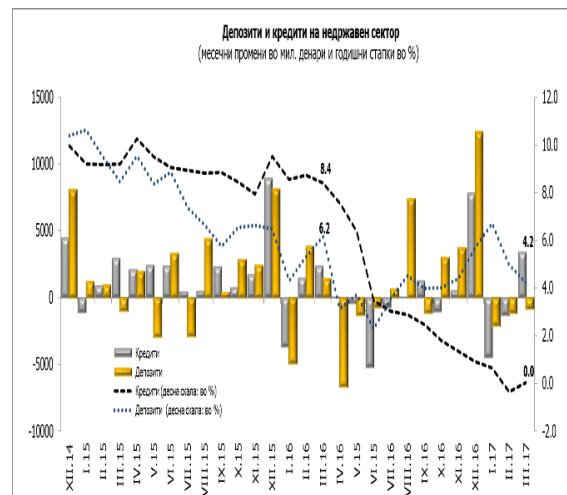
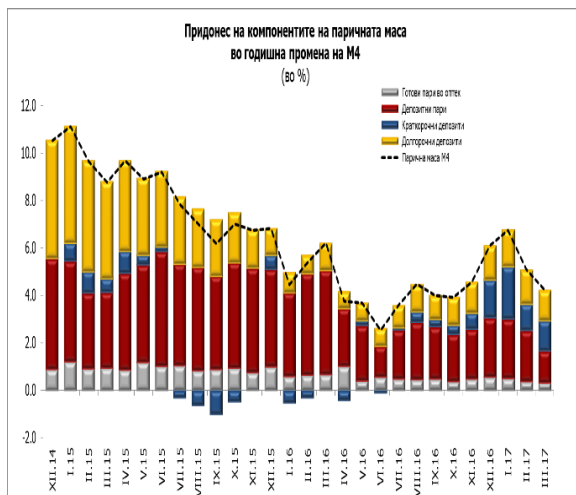
¹ Монетарниот агрегат M1 го сочинуваат готовите пари во оптек и депозитните пари. Монетарниот агрегат M2 е составен од монетарниот агрегат M1 заедно со краткорочните депозити, додека монетарниот агрегат M4 (паричната маса) покрај монетарниот агрегат M2 ги вклучува и долгорочните депозити. За подетално објаснување, види ја Методологијата: <http://www.nbrm.mk/ns-newsarticle-bilansi-i-pregledi-na-depozitni-institucii.nspix>

² Депозитните пари се однесуваат на тековните сметки кај банките и штедилниците и тековните сметки на останатите финансиски институции кај Народната банка.

³ На 17.12.2015 година, Советот на Народната банка ја усвои Одлуката за изменување и дополнување на Одлуката за управување со кредитниот ризик, според која најдоцна до 30 јуни 2016 година банките имаат обврска да ги пренесат од билансна во вонбилансна евиденција (и да продолжат да ги пренесуваат) сите побарувања коишто се целосно резервирани подолго од две години, односно кај кои пред најмалку две години банката го утврдила и целосно го покрила кредитниот ризик од ненаплата. И покрај преносот на вонбилансна евиденција на овие побарувања, банките го задржуваат правото за нивна наплата.

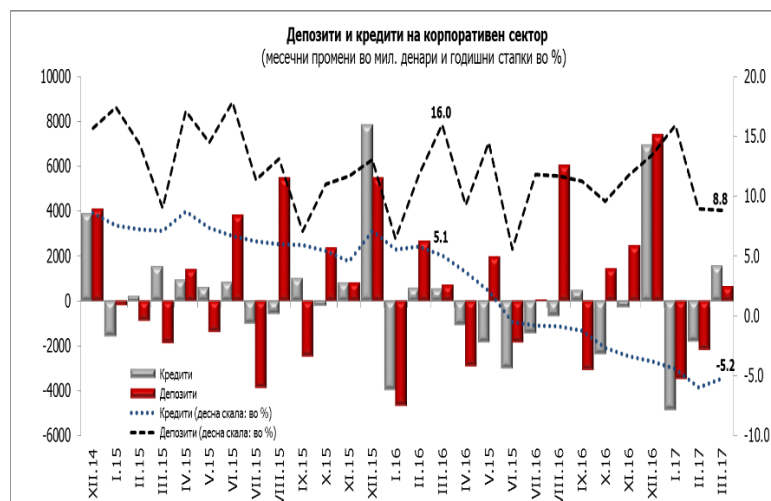


Народна банка на Република Македонија Дирекција за статистика



Извор: НБРМ.

1. Депозити и кредити на корпоративниот сектор⁴



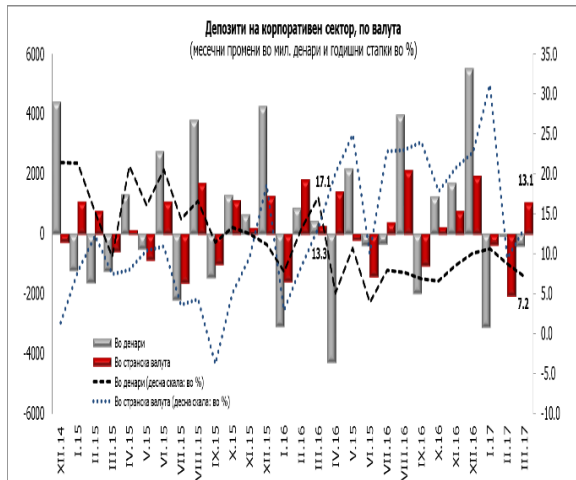
Извор: НБРМ.

- Вкупните **депозити** на корпоративниот сектор, во март, бележат месечно зголемување од 0,8%, во целост заради краткорочните депозити во странска валута, при намалување на денарските депозити (пред сè депозитните пари). На годишна основа, корпоративните депозити бележат раст од 8,8%, со придонес на денарските и девизните депозити во годишната промена од 59,2% и 40,8% соодветно.
- Во март, вкупните **кредити** на корпоративниот сектор остварија месечен раст од 1,1%, со речиси идентичен придонес на денарските и девизните кредити во промената. Споредено на годишна основа, кредитната активност кон корпоративниот сектор е намалена за 5,2%, во поголем дел заради кредитите одобрени во странска валута. Сепак, доколку се исклучи ефектот од преносот на сомнителните и спорните побарувања од билансна во вонбилансна евиденција, согласно со одлуката на Народната банка, кредитите на корпоративниот сектор во март бележат годишен раст од 2,9%.

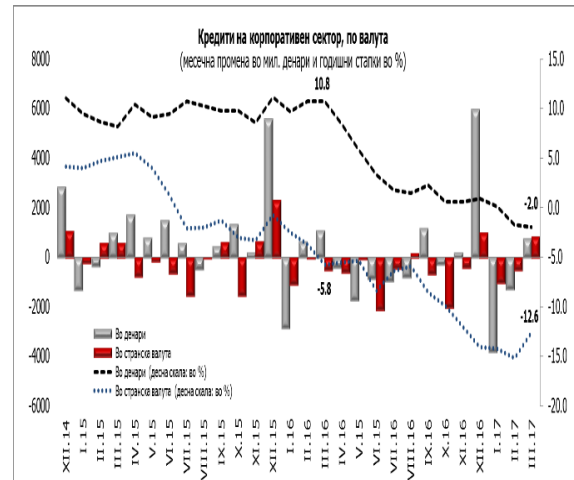
⁴ За потребите на ова соопштение корпоративниот сектор се однесува на јавните и на останатите нефинансиски друштва.



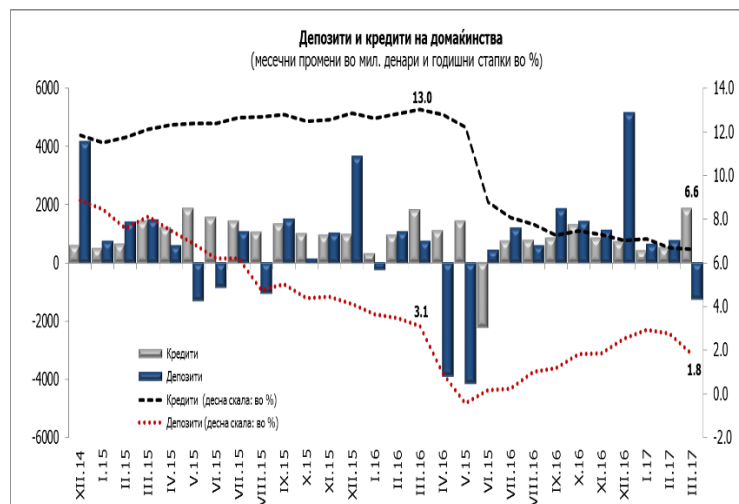
Народна банка на Република Македонија Дирекција за статистика



Извор: НБРМ.



2. Депозити и кредити на домаќинствата⁵



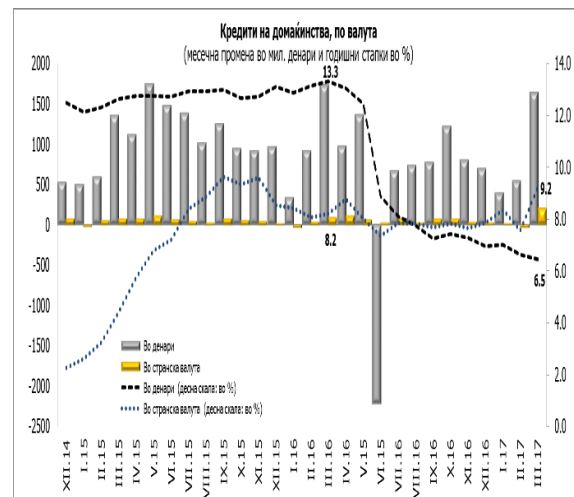
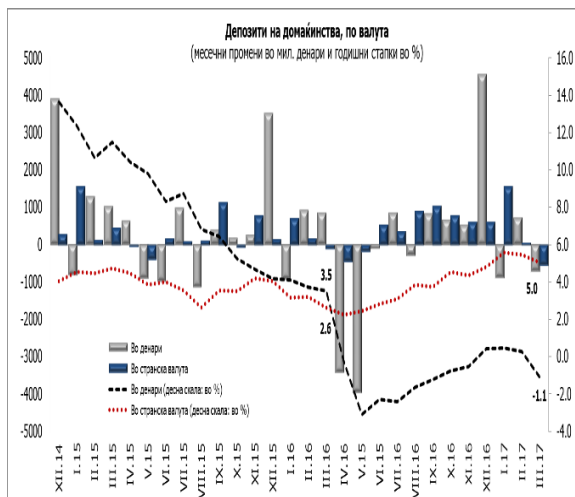
Извор: НБРМ.

- Кај вкупните **депозити на домаќинствата** овој месец бележиме месечно намалување од 0,6%, при месечен пад и кај денарските и девизните депозити. На годишна основа, депозитите од домаќинствата бележат раст од 1,8%, којшто во целост произлегува од зголемувањето на депозитите во странска валута, наспроти намалувањето на денарските депозити.
- Кај вкупните **кредити** на домаќинствата во март регистриран е месечен и годишен раст од 1,4% и 6,6%, соодветно. Месечните и годишните зголемувања, исто како и претходниот месец, главно се резултат на растот на денарските пласмани на банките и штедилниците кај домаќинствата. Со исклучување на ефектот од преносот на сомнителните и спорните побарувања од билансна во вонбилансна евиденција, согласно со Одлуката на Народната банка, годишниот кредитен раст во март кај домаќинствата би изнесувал 10,5%.

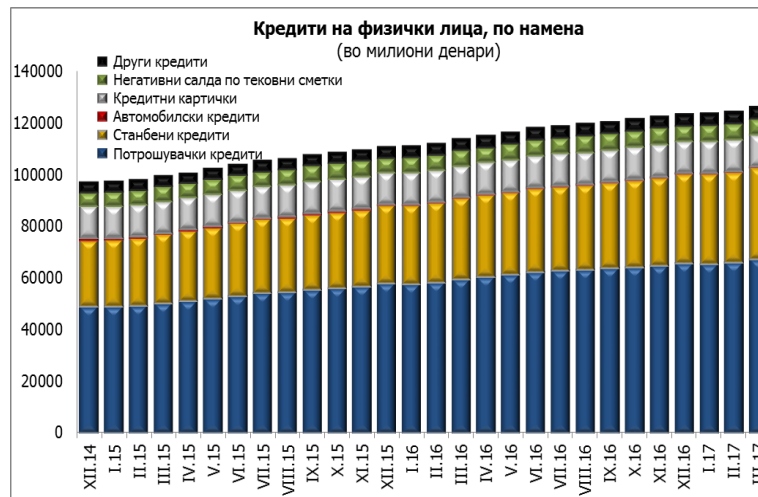
⁵ За потребите на ова соопштение домаќинствата се однесуваат на физичките лица и самостојните вршители на дејност.



Народна банка на Република Македонија Дирекција за статистика



Извор: НБРМ.



Извор: НБРМ.

Табела 2. Кредити на банките и штедилниците дадени на физичките лица, по намена

	состојба (во милиони денари)								годишна промена (во %)								месечна промена (во %)	
	12.2015 ¹⁾	3.2016	6.2016	9.2016	12.2016 ¹⁾	1.2017	2.2017	3.2017	12.2015 ¹⁾	3.2016	6.2016	9.2016	12.2016 ¹⁾	1.2017	2.2017	3.2017	2.2017	3.2017
Потрошувачки кредити	57,730	59,413	62,069	63,519	65,438	65,274	65,778	67,041	18.2	18.8	17.4	14.8	13.4	13.4	13.0	12.8	0.8	1.9
Станбени кредити	30,287	31,259	32,404	33,123	34,608	34,701	34,848	35,448	17.9	16.8	14.9	13.8	14.3	14.1	13.4	13.4	0.4	1.7
Автомобилски кредити	399	379	348	325	323	317	309	309	-41.7	-36.5	-31.7	-27.2	-19.1	-16.4	-16.9	-18.5	-2.5	0.1
Кредитни картички	12,348	12,237	12,344	12,469	12,380	12,324	12,286	12,294	-0.5	0.0	0.4	0.4	0.3	0.6	0.6	0.5	-0.3	0.1
Негативни салда по тековни сметки	5,592	6,112	6,281	6,276	5,795	6,228	6,305	6,275	5.0	5.4	6.4	3.5	3.6	4.3	4.3	2.7	1.2	-0.5
Други кредити	4,273	4,317	4,498	4,556	4,585	4,588	4,597	4,560	9.4	10.0	11.1	10.4	7.3	8.2	8.2	5.6	0.2	-0.8

1) Податоци согласно завршна сметка

Извор: НБРМ.



Народна банка на Република Македонија Дирекција за статистика

- Од аспект на намената на кредитите одобрени на физичките лица, кај најзастапените категории – **потрошувачките и станбените кредити**, во март продолжува позитивниот тренд на месечен раст од 1,9% и 1,7%, соодветно, кој на годишна основа изнесува 12,8% и 13,4%, соодветно. Кај **автомобилските кредити** бележиме минимално месечно зголемување од 0,1%, наспроти годишниот пад од 18,5%. Овој месец кредитите одобрени на **кредитни картички** остварија месечен и годишен раст од 0,1% и 0,5%, соодветно. Кај **негативните салда на тековните сметки** и кредитите одобрени врз **други основи** е забележан пад на кредитната активност на месечно ниво од 0,5% и 0,8%, соодветно, додека на годишна основа регистрираме раст од 2,7% и 5,6%, соодветно.

Придружни информации

Временски серии податоци: Биланси и прегледи на депозитните институции, месечни податоци

<http://www.nbrm.mk/ns-newsarticle-bilansi-i-pregledi-na-depozitni-institucii.nspх>

Методолошки појаснувања: <http://www.nbrm.mk/ns-newsarticle-bilansi-i-pregledi-na-depozitni-institucii.nspх>

Следни објавувања: Календар на објавување податоци

<http://nbrm.mk/kalendar-na-objavuvanje-na-podatoci.nspх>

Монетарни движења во Република Македонија: 19 мај 2017 година (референтен пресек заклучно со април 2017).

За новинарски прашања, ве молиме контактирајте со лицата од Кабинетот на гувернерот.

За подетални информации во врска со објавените статистички податоци, побарајте нè на: contact.statistika@nbrm.mk или на телефонскиот број 02 3215 181 локал 116 (или 110/108).