



Народна банка на Република Македонија Дирекција за статистика

Скопје, 21 јуни 2017 година

Соопштение за печат

Монетарни движења во Република Македонија: мај 2017 година

- **Паричната маса (монетарниот агрегат M4¹)**, во мај, бележи благо месечно намалување од 0,3%, главно под влијание на намалувањето кај краткорочните депозити и готовите пари во оптек, наспроти растот кај депозитните пари² и долгорочните депозити. Од друга страна, на годишно ниво паричната маса оствари раст од 6,4%, како резултат на зголемувањето кај сите нејзини компоненти, со најголем придонес на депозитните пари и долгорочните депозити, по што следуваат краткорочните депозити и готовите пари во оптек.
- Заклучно со мај, **вкупните депозити** трет месец по ред бележат идентичен месечен пад од 0,3%. Месечното намалување во однос на април во целост произлегува од промените кај депозитите на корпоративниот сектор. На годишна основа, стапката на депозитен раст благо забрзува и изнесува 6,4%, при нагорна промена кај двата сектора, поизразена кај секторот домаќинства. Притоа, забрзувањето на годишниот раст во април и мај годинава, делумно е резултат и на ниската споредбена основа.

Табела 1. Вкупни депозити и кредити на недржавниот сектор

	состојба (во милиони денари)								годишна промена (во %)								месечна промена (во %)	
	12.2015 ¹	3.2016	6.2016	9.2016	12.2016 ¹	3.2017	4.2017	5.2017	12.2015 ¹	3.2016	6.2016	9.2016	12.2016 ¹	3.2017	4.2017	5.2017	4.2017	5.2017
Парична маса M4	331,007	330,713	322,156	329,379	351,222	344,729	344,760	343,607	6.8	6.2	2.5	4.0	6.1	4.2	5.9	6.4	0.0	-0.3
<i>од кои:</i>																		
Готови пари во оптек	26,300	25,726	25,957	26,356	28,193	26,802	27,753	27,472	13.3	9.0	7.5	6.2	7.2	4.2	2.0	6.4	3.6	-1.0
Вкупни депозити	304,552	304,820	296,027	302,828	321,888	317,720	316,792	315,932	6.5	6.2	2.3	4.0	5.7	4.2	6.3	6.4	-0.3	-0.3
<i>од кои:</i>																		
Корпоративен сектор	77,034	75,742	73,011	76,062	87,377	82,420	81,627	80,745	13.0	16.0	5.6	11.3	13.4	8.8	12.0	7.9	-1.0	-1.1
Домаќинства	212,056	213,661	206,118	209,734	217,394	217,554	216,865	216,932	4.1	3.1	0.2	1.2	2.5	1.8	3.4	5.5	-0.3	0.0
Вкупни кредити	279,871	280,023	274,453	275,096	282,461	280,157	281,707	283,934	9.5	8.4	3.5	2.5	0.9	0.0	0.6	1.5	0.6	0.8
<i>од кои:</i>																		
Корпоративен сектор	157,834	154,987	149,131	147,535	151,905	146,851	147,432	147,807	7.1	5.1	-0.5	-1.2	-3.8	-5.2	-4.2	-2.8	0.4	0.3
Домаќинства	120,832	123,887	124,192	126,505	129,321	132,080	133,055	134,896	12.9	13.0	8.8	7.3	7.0	6.6	6.5	6.7	0.7	1.4

¹) Податоци согласно завршна сметка

Извор: НБРМ.

- **Вкупните кредити**, во мај, остварија месечен раст од 0,8%, при поизразен месечен раст на кредитирањето на домаќинства. Стапката на годишен кредитен раст во мај изнесува 1,5%, што претставува највисока стапка на годишен раст на кредитите од ноември минатата година наваму. Притоа, годишниот раст главно е детерминиран од зголеменото кредитирање на домаќинствата, наспроти намаленото кредитирање на корпоративниот сектор. Треба да се има предвид дека

¹ Монетарниот агрегат M1 го сочинуваат готовите пари во оптек и депозитните пари. Монетарниот агрегат M2 е составен од монетарниот агрегат M1 заедно со краткорочните депозити, додека монетарниот агрегат M4 (паричната маса) покрај монетарниот агрегат M2 ги вклучува и долгорочните депозити. За подетално објаснување, види ја Методологијата:

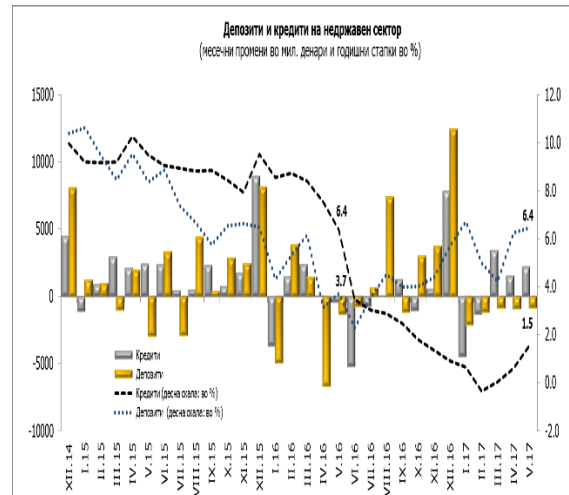
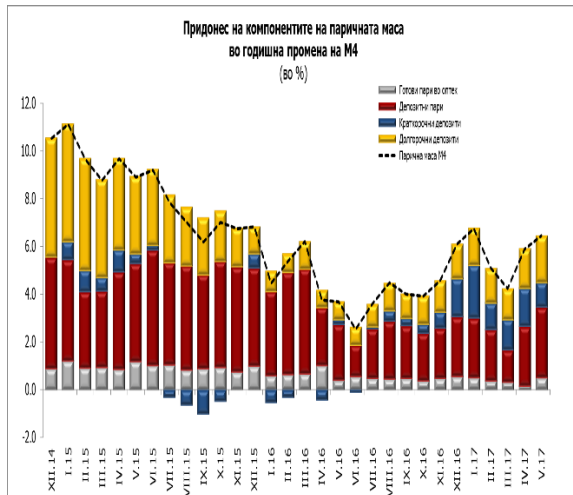
http://www.nbrm.mk/content/statistika/Monetarna%20statistika/Metodologija_MS/metodologija_monetarna_statistika_05_2015_mak.pdf

² Депозитните пари се однесуваат на тековните сметки кај банките и штедилниците и тековните сметки на останатите финансиски институции кај Народната банка.



Народна банка на Република Македонија Дирекција за статистика

годишните промени на кредитите ги одразуваат и ефектите од одлуката на Народната банка во однос на нефункционалните пласмани, при што без овој ефект вкупниот годишен кредитен раст е стабилен и во мај изнесува **6,4%**^{3,4}.



Извор: НБРМ.

1. Депозити и кредити на корпоративниот сектор⁵



Извор: НБРМ.

- Кај вкупните **депозити** на корпоративниот сектор, во мај е забележан месечен пад од 1,1%, речиси во целост заради намалувањето на краткорочните депозити во странска валута. Од друга страна, корпоративните депозити бележат годишен раст

³ На 17.12.2015 година, Советот на Народната банка ја усвои Одлуката за изменување и дополнување на Одлуката за управување со кредитниот ризик, според која најдоцна до 30 јуни 2016 година банките имаат обврска да ги пренесат од билансна во вонбилансна евиденција (и да продолжат да ги пренесуваат) сите побарувања коишто се целосно резервирани подолго од две години, односно кај кои пред најмалку две години банката го утврдила и целосно го покрила кредитниот ризик од ненаплата. И покрај преносот на вонбилансна евиденција на овие побарувања, банките го задржуваат правото за нивна наплата.

⁴ На 29 август 2017 година е направена корекција кај стапката на кредитниот раст, која поради техничка грешка наместо 6,4%, изнесуваше 7,9%.

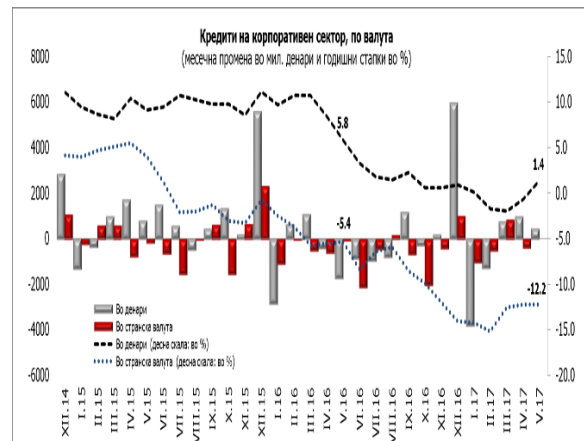
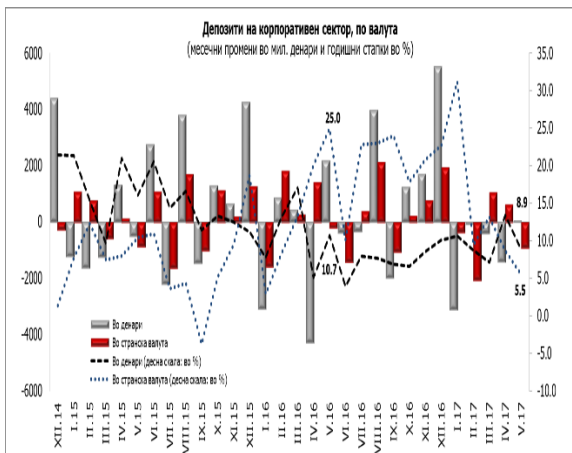
⁵ За потребите на ова соопштение корпоративниот сектор се однесува на јавните и на останатите нефинансиски друштва.



Народна банка на Република Македонија Дирекција за статистика

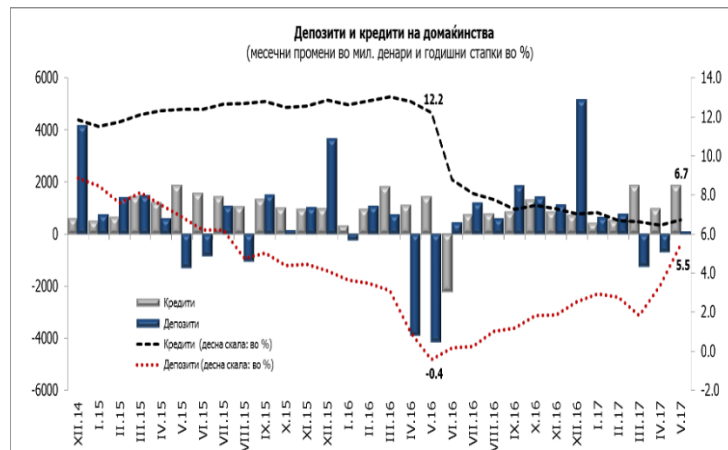
од 7,9%, со позначителен придонес на денарските депозити (79,6%) во годишната промена.

- Во мај, вкупните **кредити** на корпоративниот сектор остварија нагорна месечна промена од 0,3%, која во целост се должи на зголемувањето на кредитите одобрени во денари. На годишна основа кредитирањето на фирмите бележи пад од 2,8%, што главно се должи на намаленото кредитирање во девизи, наспроти годишниот раст кај денарското кредитирање. Доколку се исклучи ефектот од преносот на сомнителните и спорните побарувања од билансна во вонбилансна евиденција, согласно со одлуката на Народната банка, кредитите на корпоративниот сектор во мај бележат годишен раст од **3,1%**⁶.



Извор: НБРМ.

2. Депозити и кредити на домаќинствата⁷



Извор: НБРМ.

- Вкупните **депозити на домаќинствата** овој месец бележат минимална промена на месечно ниво од 0,03%, при годишна стапка на раст од 5,5%. Годишниот раст

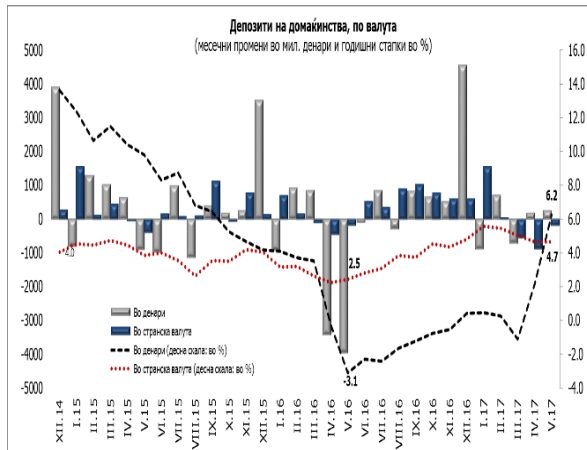
⁶ На 29 август 2017 година е направена корекција кај стапката на кредитниот раст, која поради техничка грешка наместо 3,1%, изнесуваше 5,6%.

⁷ За потребите на ова соопштение домаќинствата се однесуваат на физичките лица и самостојните вршители на дејност.

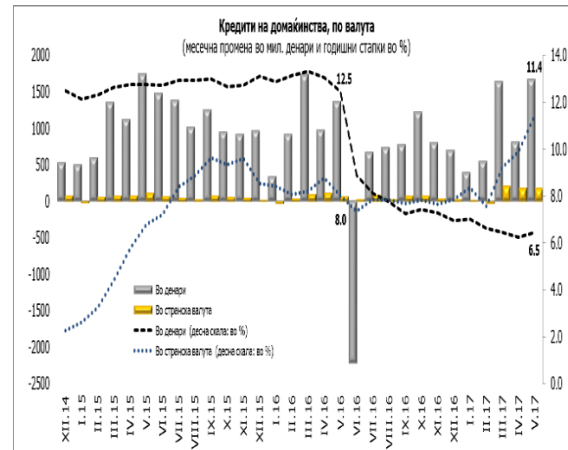


Народна банка на Република Македонија Дирекција за статистика

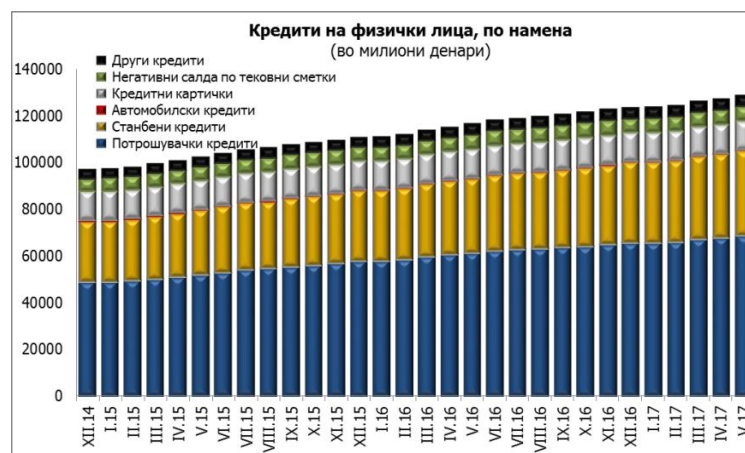
кај оваа категорија е распределен помеѓу депозитите во денари и во странска валута, со позначителен придонес во растот на депозитите примени во денари (58,0%).



Извор: НБРМ.



- Во мај, кај вкупните **кредити** на домаќинствата бележиме месечен и годишен раст од 1,4% и 6,7%, соодветно. Притоа, зголемената кредитна активност, и на месечна и на годишна основа, е изразена кај денарските пласмани. Со исклучување на ефектот од преносот на сомнителните и спорните побарувања од билансна во вонбилансна евиденција, согласно со одлуката на Народната банка, годишниот кредитен раст кај домаќинствата во мај би изнесувал 10,5%⁸.



Извор: НБРМ.

⁸ На 29 август 2017 година е направена корекција кај стапката на кредитниот раст, која поради техничка грешка наместо 10,5%, изнесуваше 10,7%.



Народна банка на Република Македонија Дирекција за статистика

Табела 2. Кредити на банките и штедилниците дадени на физичките лица, по намена

	состојба (во милиони денари)								годишна промена (во %)								месечна промена (во %)	
	12.2015 ¹⁾	3.2016	6.2016	9.2016	12.2016 ¹⁾	3.2017	4.2017	5.2017	12.2015 ¹⁾	3.2016	6.2016	9.2016	12.2016 ¹⁾	3.2017	4.2017	5.2017	4.2017	5.2017
Потрошувачки кредити	57,730	59,413	62,069	63,519	65,438	67,041	67,624	68,571	18.2	18.8	17.4	14.8	13.4	12.8	12.0	12.3	0.9	1.4
Станбени кредити	30,287	31,259	32,404	33,123	34,608	35,448	35,823	36,330	17.9	16.8	14.9	13.8	14.3	13.4	13.3	13.8	1.1	1.4
Автомобилски кредити	399	379	348	325	323	309	314	307	-41.7	-36.5	-31.7	-27.2	-19.1	-18.5	-15.2	-13.5	1.5	-2.1
Кредитни картички	12,348	12,237	12,344	12,469	12,380	12,294	12,288	12,284	-0.5	0.0	0.4	0.4	0.3	0.5	0.4	0.1	-0.1	0.0
Негативни салда по тековни сметки	5,592	6,112	6,281	6,276	5,795	6,275	6,175	6,430	5.0	5.4	6.4	3.5	3.6	2.7	5.7	3.0	-1.6	4.1
Други кредити	4,273	4,317	4,498	4,556	4,585	4,560	4,629	4,615	9.4	10.0	11.1	10.4	7.3	5.6	5.8	5.3	1.5	-0.3

1) Податоци согласно завршна сметка

Извор: НБРМ.

- Анализирани по намена на кредитите одобрени на физичките лица, во мај, кај најзастапените категории – **потрошувачките и станбените кредити**, е забележан идентичен месечен раст од 1,4% соодветно, при годишен раст од 12,3% и 13,8%, соодветно. Кај **автомобилските кредити** бележиме месечен и годишен пад на кредитната активност од 2,1% и 13,5%. Кредитите одобрени на **кредитни картички** во мај не остварија промена на месечно ниво, додека на годишна основа бележат минимален раст од 0,1%. Натаму, овој месец кај **негативните салда на тековните сметки** е забележано месечно и годишно зголемување од 4,1% и 3,0%. Кај кредитите одобрени врз **други основи** е регистриран месечен пад од 0,3%, додека на годишна основа, тие се зголемени за 5,3%.

Придружни информации

Временски серии податоци: Биланси и прегледи на депозитните институции, месечни податоци (<http://www.nbrm.mk/ns-newsarticle-bilansi-i-pregledi-na-depozitni-institucii.nspх>)

Методолошки појаснувања:

(http://www.nbrm.mk/content/statistika/Monetarna%20statistika/Metodologija_MS/metodologija_monetarna_statistika_05_2015_mak.pdf)

Следни објавувања: Календар на објавување податоци

http://www.nbrm.mk/content/statistika/Kalendar/Kalendar_na_objavuvanje_podatoci.pdf

Монетарни движења во Република Македонија: 21 јули 2017 година (референтен пресек заклучно со јуни 2017).

За новинарски прашања, ве молиме контактирајте со лицата од Кабинетот на гувернерот.



Народна банка на Република Македонија
Дирекција за статистика

За подетални информации во врска со објавените статистички податоци, побарајте нè на: contact.statistika@nbrm.mk или на телефонскиот број 02 3215 181 локал 116 (или 110/108).