



Народна банка на Република Македонија Дирекција за статистика

Скопје, 21 август 2017 година

Соопштение за печат

Монетарни движења во Република Македонија: јули 2017 година

- **Паричната маса (монетарниот агрегат M4¹)**, во јули, забележа нагорна месечна промена од 0,3%, главно под влијание на растот на готовите пари во оптек и во помал обем долгорочните депозити, наспроти намалувањето кај депозитните пари² и краткорочните депозити. На годишна основа, кај паричната маса е евидентиран раст од 7,4%, со најголем придонес на депозитните пари, по што следуваат краткорочните и долгорочните депозити, како и готовите пари во оптек.
- На крајот од јули, кај **вкупните депозити** е регистрирано минимално месечно намалување од 0,1%, при што падот на депозитите од домаќинствата го надминува растот на депозитите од корпоративниот сектор. На годишна основа депозитите се зголемени за 7,3%, при поизразен придонес на корпоративниот сектор.

Табела 1. Вкупни депозити и кредити на недржавниот сектор

	состојба (во милиони денари)								годишна промена (во %)								месечна промена (во %)	
	12.2015 ¹⁾	3.2016	6.2016	9.2016	12.2016 ¹⁾	3.2017	6.2017	7.2017	12.2015 ¹⁾	3.2016	6.2016	9.2016	12.2016 ¹⁾	3.2017	6.2017	7.2017	6.2017	7.2017
Парична маса M4	331,007	330,713	322,156	329,379	351,222	344,729	347,157	348,072	6.8	6.2	2.5	4.0	6.1	4.2	7.8	7.4	1.0	0.3
<i>од кои:</i>																		
Готови пари во оптек	26,300	25,726	25,957	26,356	28,193	26,802	28,473	29,632	13.3	9.0	7.5	6.2	7.2	4.2	9.7	8.7	3.6	4.1
Вкупни депозити	304,552	304,820	296,027	302,828	321,888	317,720	318,426	318,188	6.5	6.2	2.3	4.0	5.7	4.2	7.6	7.3	0.8	-0.1
<i>од кои:</i>																		
Корпоративен сектор	77,034	75,742	73,011	76,062	87,377	82,420	80,885	81,368	13.0	16.0	5.6	11.3	13.4	8.8	10.8	11.4	0.2	0.6
Домаќинства	212,056	213,661	206,118	209,734	217,394	217,554	219,505	218,543	4.1	3.1	0.2	1.2	2.5	1.8	6.5	5.4	1.2	-0.4
Вкупни кредити	279,871	280,023	274,453	275,096	282,461	280,157	286,408	287,256	9.5	8.4	3.5	2.5	0.9	0.0	4.4	4.9	0.9	0.3
<i>од кои:</i>																		
Корпоративен сектор	157,834	154,987	149,131	147,535	151,905	146,851	149,179	148,947	7.1	5.1	-0.5	-1.2	-3.8	-5.2	0.0	0.8	0.9	-0.2
Домаќинства	120,832	123,887	124,192	126,505	129,321	132,080	136,034	137,173	12.9	13.0	8.8	7.3	7.0	6.6	9.5	9.8	0.8	0.8

1) Податоци согласно завршна сметка

Извор: НБРМ.

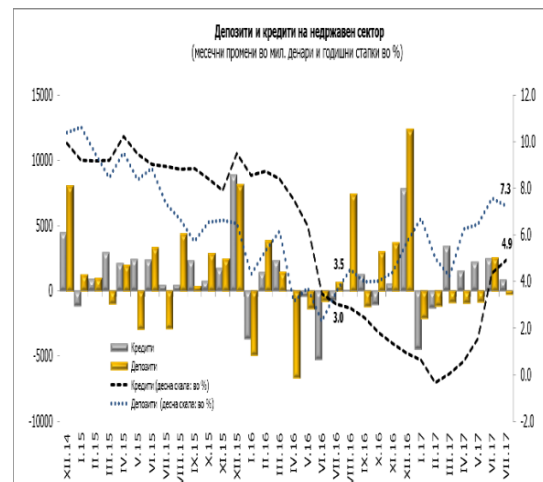
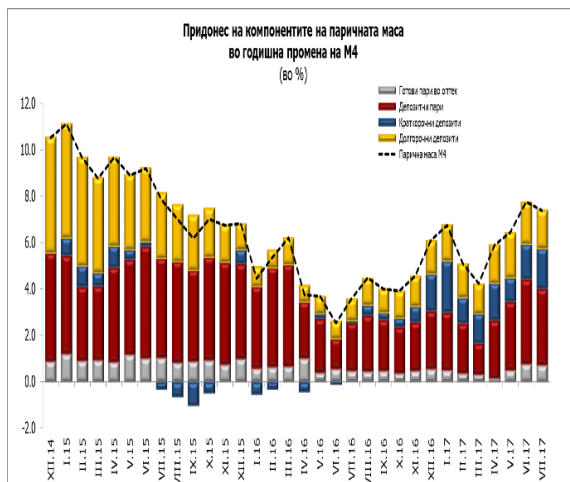
- **Вкупните кредити**, во јули годинава остварија месечен раст од 0,3%, кој во целост се објаснува со зголеменото кредитирање на домаќинствата, при намалено кредитирање на корпоративниот сектор. На годишна основа, стапката на кредитен раст изнесува 4,9%, при најзначаен придонес во растот на кредитите одобрени на секторот домаќинства (90,7%).

¹ Монетарниот агрегат M1 го сочинуваат готовите пари во оптек и депозитните пари. Монетарниот агрегат M2 е составен од монетарниот агрегат M1 заедно со краткорочните депозити, додека монетарниот агрегат M4 (паричната маса) покрај монетарниот агрегат M2 ги вклучува и долгорочните депозити. За подетално објаснување, види ја Методологијата: <http://www.nbrm.mk/ns-newsarticle-bilansi-i-pregledi-na-depozitni-institucii.nsp>

² Депозитните пари се однесуваат на тековните сметки кај банките и штедилниците и тековните сметки на останатите финансиски институции кај Народната банка.



Народна банка на Република Македонија Дирекција за статистика



Извор: НБРМ.

1. Депозити и кредити на корпоративниот сектор³



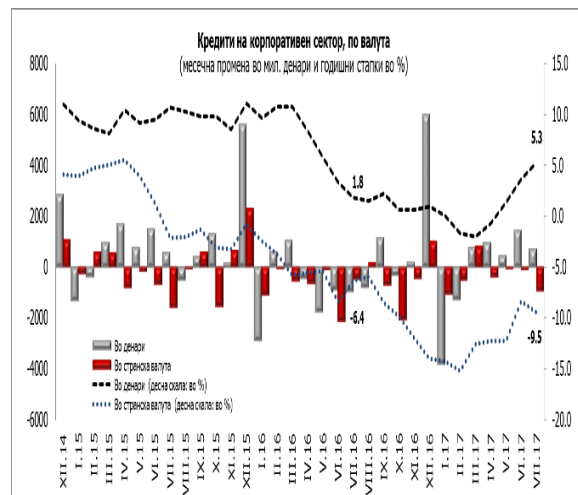
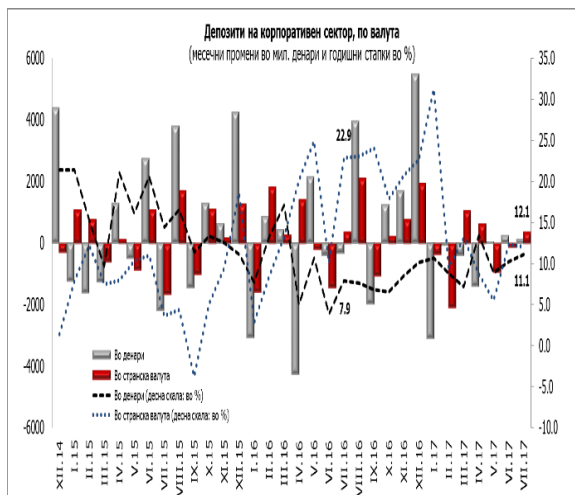
Извор: НБРМ.

- Во јуни, вкупните **депозити** на корпоративниот сектор бележат месечно и годишно зголемување од 0,6% и 11,4%, соодветно. Притоа, најзначаен придонес кон месечната и годишната нагорна промена имаат депозитните пари и краткорочните девизни депозити.
- Вкупните **кредити** на корпоративниот сектор овој месец забележаа надолна месечна промена од 0,2%, главно како резултат на намалувањето на девизното кредитирање, кое го надминува растот на денарското кредитирање. Од друга страна, кредитната активност кон корпоративниот сектор на годишна основа е зголемена за 0,8%, при што растот на денарските кредити го неутрализираше ефектот на намалувањето на девизните кредити.

³ За потребите на ова соопштение корпоративниот сектор се однесува на јавните и на останатите нефинансиски друштва.

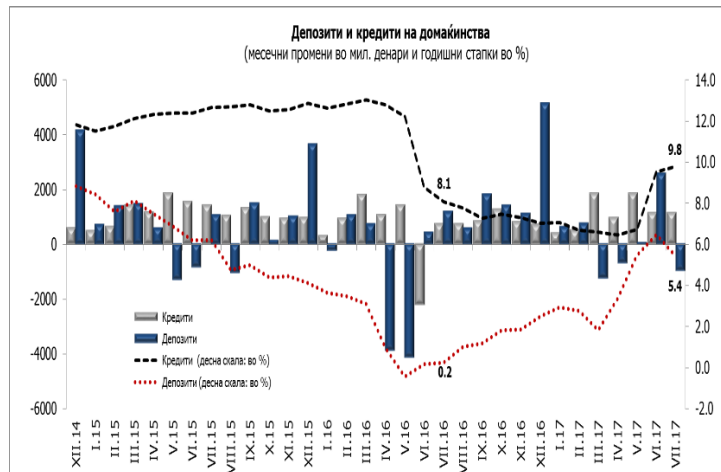


Народна банка на Република Македонија Дирекција за статистика



Извор: НБРМ.

2. Депозити и кредити на домаќинствата⁴



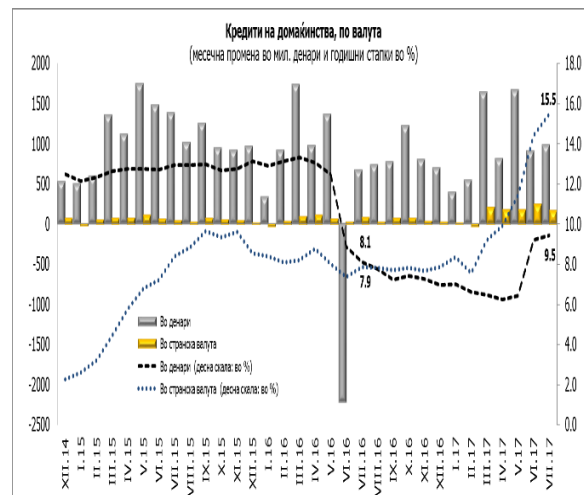
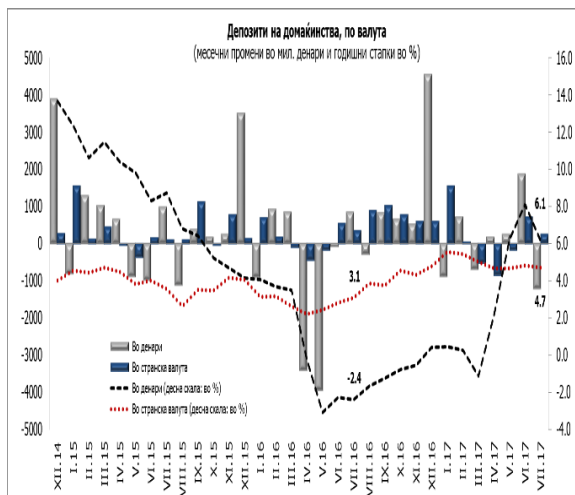
Извор: НБРМ.

- Кај вкупните **депозити на домаќинствата**, во јули е евидентиран месечен пад од 0,4%, главно заради месечното намалување кај депозитните пари. Споредено на годишна основа, депозитите на домаќинствата се повисоки за 5,4%, при раст и кај денарските и кај девизните депозити, малку поизразен кај депозитите примени во денари (придонес кон растот од 57,2%).

⁴ За потребите на ова соопштение домаќинствата се однесуваат на физичките лица и самостојните вршители на дејност.

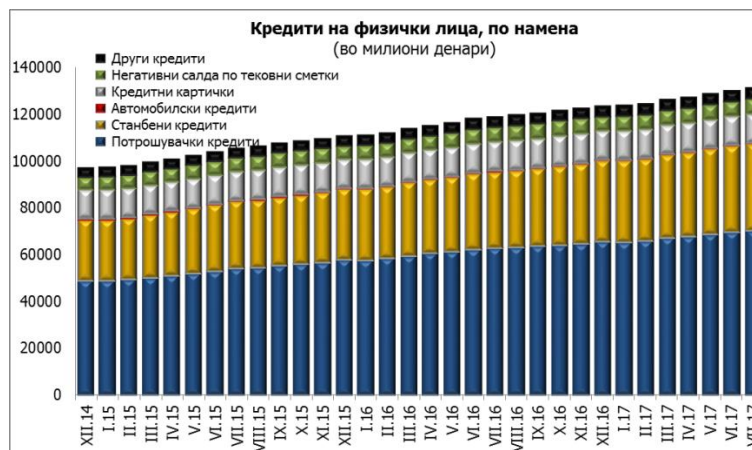


Народна банка на Република Македонија Дирекција за статистика



Извор: НБРМ.

- Во јули, кај вкупните **кредити** на домаќинствата е регистриран месечен и годишен раст од 0,8% и 9,8%, соодветно. Притоа, месечните и годишните зголемувања во најголем дел се должат на растот на денарските пласмани (придонес кон растот од 86,2% и 90,9%, соодветно).



Извор: НБРМ.

Табела 2. Кредити на банките и штедилниците дадени на физичките лица, по намена

	состојба (во милиони денари)							годишна промена (во %)							месечна промена (во %)			
	12.2015 ¹⁾	3.2016	6.2016	9.2016	12.2016 ¹⁾	3.2017	6.2017	7.2017	12.2015 ¹⁾	3.2016	6.2016	9.2016	12.2016 ¹⁾	3.2017	6.2017	7.2017	6.2017	7.2017
Потрошувачки кредити	57,730	59,413	62,069	63,519	65,438	67,041	69,424	70,188	18.2	18.8	17.4	14.8	13.4	12.8	11.8	12.0	1.2	1.1
Станбени кредити	30,287	31,259	32,404	33,123	34,608	35,448	36,815	37,012	17.9	16.8	14.9	13.8	14.3	13.4	13.6	13.7	1.3	0.5
Автомобилски кредити	399	379	348	325	323	309	307	304	-41.7	-36.5	-31.7	-27.2	-19.1	-18.5	-11.9	-10.8	-0.2	-0.9
Кредитни картички	12,348	12,237	12,344	12,469	12,380	12,294	12,295	12,319	-0.5	0.0	0.4	0.4	0.3	0.5	-0.4	-0.5	0.1	0.2
Негативни салда по тековни сметки	5,592	6,112	6,281	6,276	5,795	6,275	6,366	6,430	5.0	5.4	6.4	3.5	3.6	2.7	1.3	4.5	-1.0	1.0
Други кредити	4,273	4,317	4,498	4,556	4,585	4,560	4,630	4,601	9.4	10.0	11.1	10.4	7.3	5.6	2.9	1.5	0.3	-0.6

1) Податоци согласно завршна сметка

Извор: НБРМ.



Народна банка на Република Македонија Дирекција за статистика

- Од аспект на намената на кредитите одобрени на физичките лица, кај најзастапените категории – **потрошувачките и станбените кредити**, во јули е забележан месечен раст од 1,1% и 0,5%, соодветно, при годишен раст од 12,0% и 13,7%, соодветно. Кај **автомобилските кредити** продолжува надолниот тренд, при месечно и годишно намалување за 0,9% и 10,8%, соодветно. Натаму, овој месец кај кредитите одобрени на **кредитни картички** е евидентиран месечен раст од 0,2%, наспроти годишниот пад од 0,5%, додека кај **негативните салда на тековните сметки** е регистриран месечен и годишен раст од 1,0% и 4,5%, соодветно. Кај кредитите одобрени врз **други основи** во текот на јули е забележано месечно намалување од 0,6%, при годишен раст од 1,5%.

Придружни информации

Временски серии податоци: Биланси и прегледи на депозитните институции, месечни податоци <http://www.nbrm.mk/ns-newsarticle-bilansi-i-pregledi-na-depozitni-institucii.nspix>

Методолошки појаснувања:

<http://www.nbrm.mk/ns-newsarticle-bilansi-i-pregledi-na-depozitni-institucii.nspix>

Следни објавувања: Календар на објавување податоци

http://nbrm.mk/kalendar_na_objavuvanje_na_podatoci.nspix

Монетарни движења во Република Македонија: 21 септември 2017 година (референтен пресек заклучно со август 2017).

За новинарски прашања, ве молиме контактирајте со лицата од Кабинетот на гувернерот.

За подетални информации во врска со објавените статистички податоци, побарајте нè на: contact.statistika@nbrm.mk или на телефонскиот број 02 3215 181 локал 116 (или 110/108).