



Народна банка на Република Македонија Дирекција за статистика

Скопје, 21 септември 2017 година

Соопштение за печат

Монетарни движења во Република Македонија: август 2017 година

- Во август 2017 година, **паричната маса (монетарниот агрегат M4¹)** оствари месечен раст од 1,1%, под влијание на зголемувањето на депозитните пари², краткорочните и долгорочните депозити, наспроти намалувањето кај готовите пари во оптек. На годишно ниво, кај паричната маса е регистрирано зголемување од 6,5%, со најголем придонес во растот на депозитните пари, по што следуваат долгорочните и краткорочни депозити, како и готовите пари во оптек.
- **Вкупните депозити**, во август регистрираат нагорна месечна и годишна промена од 1,4% и 6,1%, соодветно, во услови на раст кај двата сектора. Притоа, месечниот раст на депозитите во поголем дел (61%) се објаснува со зголемувањето на депозитите на корпоративниот сектор, додека позначајно учество во годишниот депозитен раст имаат депозитите на секторот „домаќинствата“ (64,6%).

Табела 1. Вкупни депозити и кредити на недржавниот сектор

	состојба (во милиони денари)								годишна промена (во %)								месечна промена (во %)			
	12.2015 ¹	3.2016	6.2016	9.2016	12.2016 ¹	3.2017	6.2017	7.2017	8.2017	12.2015 ¹	3.2016	6.2016	9.2016	12.2016 ¹	3.2017	6.2017	7.2017	8.2017	7.2017	8.2017
Парична маса M4	331,007	330,713	322,156	329,379	351,222	344,729	347,157	348,072	352,016	6.8	6.2	2.5	4.0	6.1	4.2	7.8	7.4	6.5	0.3	1.1
<i>од кои:</i>																				
Готови пари во оптек	26,300	25,726	25,957	26,356	28,193	26,802	28,473	29,632	29,179	13.3	9.0	7.5	6.2	7.2	4.2	9.7	8.7	10.6	4.1	-1.5
Вкупни депозити	304,552	304,820	296,027	302,828	321,888	317,720	318,426	318,188	322,503	6.5	6.2	2.3	4.0	5.7	4.2	7.6	7.3	6.1	-0.1	1.4
<i>од кои:</i>																				
Корпоративен сектор	77,034	75,742	73,011	76,062	87,377	82,420	80,885	81,368	84,002	13.0	16.0	5.6	11.3	13.4	8.8	10.8	11.4	6.2	0.6	3.2
Домаќинства	212,056	213,661	206,118	209,734	217,394	217,554	219,505	218,543	219,834	4.1	3.1	0.2	1.2	2.5	1.8	6.5	5.4	5.7	-0.4	0.6
Вкупни кредити	279,871	280,023	274,453	275,096	282,461	280,157	286,408	287,256	287,904	9.5	8.4	3.5	2.5	0.9	0.0	4.4	4.9	5.1	0.3	0.2
<i>од кои:</i>																				
Корпоративен сектор	157,834	154,987	149,131	147,535	151,905	146,851	149,179	148,947	148,582	7.1	5.1	-0.5	-1.2	-3.8	-5.2	0.0	0.8	1.0	-0.2	-0.2
Домаќинства	120,832	123,887	124,192	126,505	129,321	132,080	136,034	137,173	138,210	12.9	13.0	8.8	7.3	7.0	6.6	9.5	9.8	10.0	0.8	0.8

1) Податоци согласно завршна сметка

Извор: НБРМ.

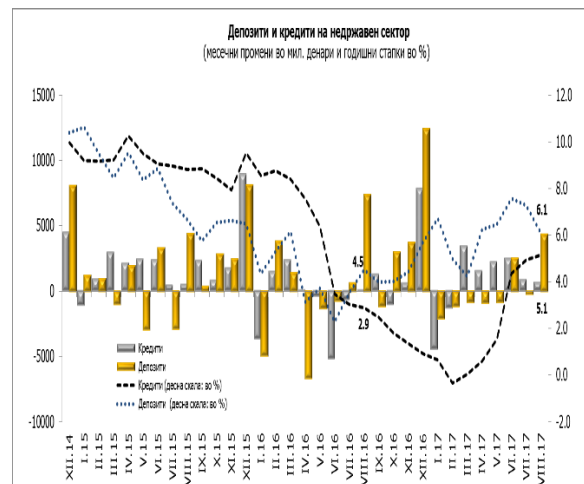
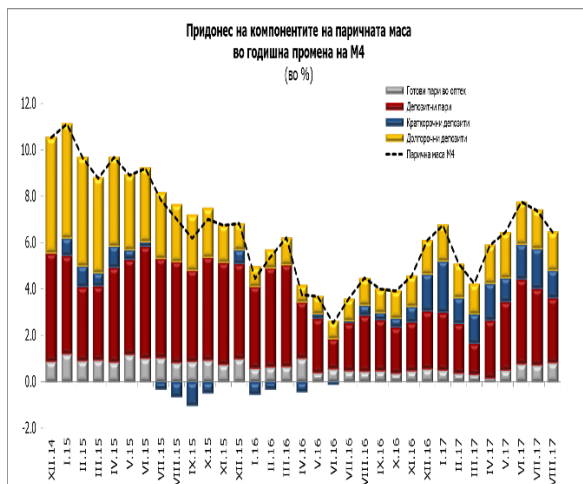
- Во текот на август, **вкупните кредити** бележат минимално месечно зголемување од 0,2%, во услови кога кредитниот раст кај домаќинствата го надминува намаленото кредитирање на корпоративниот сектор. Притоа, годишниот кредитен раст кој изнесува 5,1%, во најголем дел (89%) произлегува од растот на кредитите одобрени на секторот „домаќинства“.

¹ Монетарниот агрегат M1 го сочинуваат готовите пари во оптек и депозитните пари. Монетарниот агрегат M2 е составен од монетарниот агрегат M1 заедно со краткорочните депозити, додека монетарниот агрегат M4 (паричната маса) покрај монетарниот агрегат M2 ги вклучува и долгорочните депозити. За подетално објаснување, види ја Методологијата: <http://www.nbrm.mk/ns-newsarticle-bilansi-i-pregledi-na-depozitni-institucii.nsp>

² Депозитните пари се однесуваат на тековните сметки кај банките и штедилниците и тековните сметки на останатите финансиски институции кај Народната банка.



Народна банка на Република Македонија Дирекција за статистика



Извор: НБРМ.

1. Депозити и кредити на корпоративниот сектор³



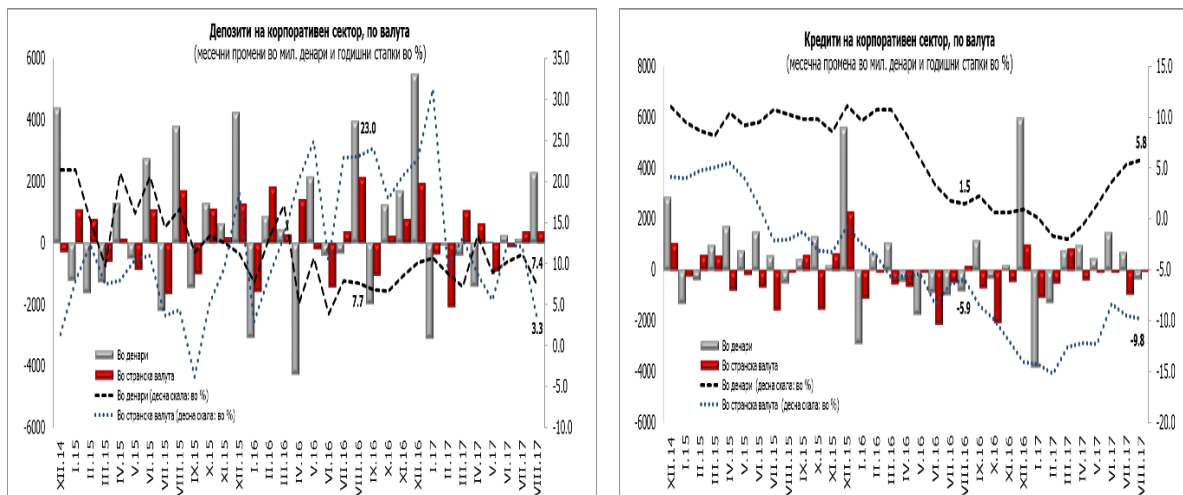
Извор: НБРМ.

- Вкупните **депозити** на корпоративниот сектор, во август се зголемени на месечна и годишна основа, за 3,2% и 6,2%, соодветно. Притоа, најзначаен придонес кон месечниот и годишниот раст имаат депозитните пари и краткорочните депозити.
- Во август, вкупните **кредити** на корпоративниот сектор, идентично како и минатиот месец, бележат надолна месечна промена од 0,2%, главно детерминирано од денарската компонента. Од друга страна, на годишна основа состојбата на кредитите одобрени на корпоративниот сектор е зголемена за 1,0%, при раст на денарското кредитирање, наспроти годишниот пад кај девизното кредитирање.

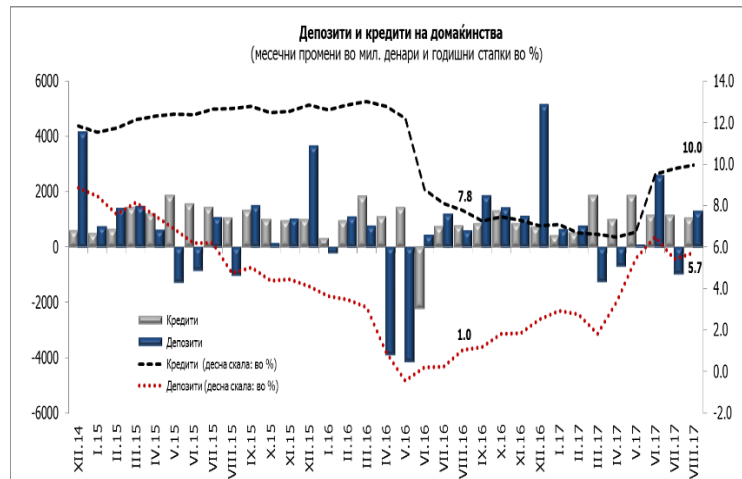
³ За потребите на ова соопштение корпоративниот сектор се однесува на јавните и на останатите нефинансиски друштва.



Народна банка на Република Македонија Дирекција за статистика



2. Депозити и кредити на домаќинствата⁴

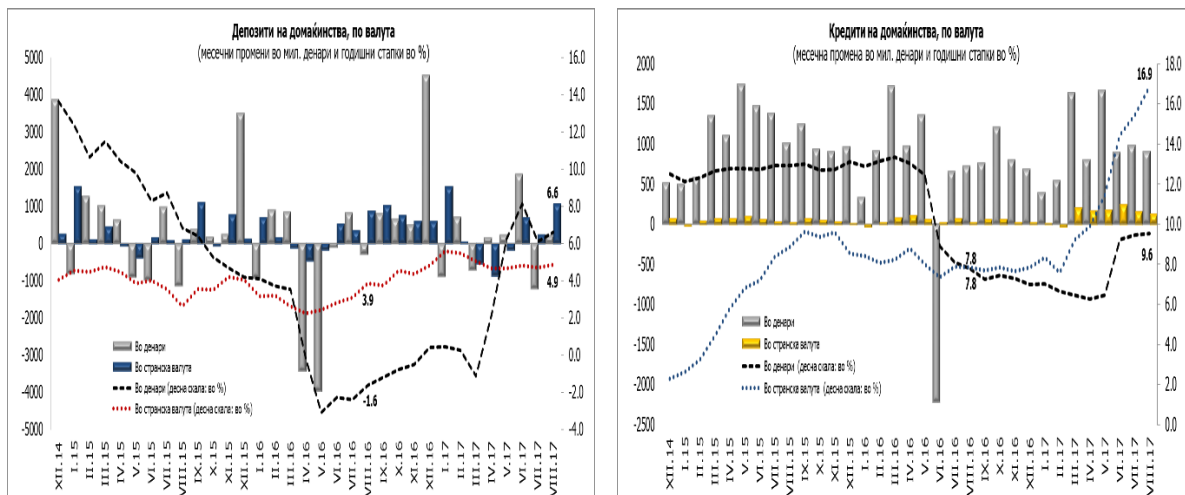


- Кај вкупните **депозити на домаќинствата**, овој месец е регистриран месечен раст од 0,6%, којшто во најголем дел е предизвикан од растот на депозитите во странска валута. На годишна основа, депозитите на домаќинствата бележат зголемување од 5,7%, при раст и на денарските и на девизните депозити, со позначителен придонес на депозитите примени во денари (придонес кон растот од 58,1%).

⁴ За потребите на ова соопштение домаќинствата се однесуваат на физичките лица и самостојните вршители на дејност.

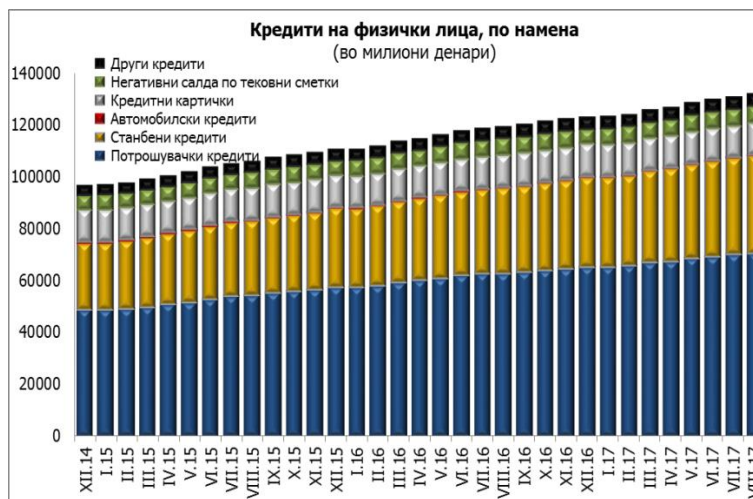


Народна банка на Република Македонија Дирекција за статистика



Извор: НБРМ.

- На крајот од август, кај вкупните **кредити** на домаќинствата е евидентиран месечен и годишен раст од 0,8% и 10,0%, соодветно. Притоа, зголемената месечна и годишна кредитна активност кон домаќинствата во најголем дел е насочена во денарски пласмани (придонес кон растот од 87,8% и 90,3%, соодветно).



Извор: НБРМ.

Табела 2. Кредити на банките и штедилниците дадени на физичките лица, по намена

	состојба (во милиони денари)								годишна промена (во %)								месечна промена (во %)			
	12.2015 ¹⁾	3.2016	6.2016	9.2016	12.2016 ¹⁾	3.2017	6.2017	7.2017	8.2017	12.2015 ¹⁾	3.2016	6.2016	9.2016	12.2016 ¹⁾	3.2017	6.2017	7.2017	8.2017	7.2017	8.2017
Потрошувачки кредити	57,730	59,413	62,069	63,519	65,438	67,041	69,424	70,188	70,604	18.2	18.8	17.4	14.8	13.4	12.8	11.8	12.0	12.2	1.1	0.6
Станбени кредити	30,287	31,259	32,404	33,123	34,608	35,448	36,815	37,012	37,518	17.9	16.8	14.9	13.8	14.3	13.4	13.6	13.7	14.2	0.5	1.4
Автомобилски кредити	399	379	348	325	323	309	307	304	302	-41.7	-36.5	-31.7	-27.2	-19.1	-18.5	-11.9	-10.8	-9.4	-0.9	-0.4
Кредитни картички	12,348	12,237	12,344	12,469	12,380	12,294	12,295	12,319	12,372	-0.5	0.0	0.4	0.4	0.3	0.5	-0.4	-0.5	-0.7	0.2	0.4
Негативни салда по тековни сметки	5,592	6,112	6,281	6,276	5,795	6,275	6,366	6,430	6,510	5.0	5.4	6.4	3.5	3.6	2.7	1.3	4.5	2.9	1.0	1.3
Други кредити	4,273	4,317	4,498	4,556	4,585	4,560	4,630	4,601	4,582	9.4	10.0	11.1	10.4	7.3	5.6	2.9	1.5	1.7	-0.6	-0.4

¹⁾ Податоци согласно завршна сметка

Извор: НБРМ.



Народна банка на Република Македонија Дирекција за статистика

- Анализирано по намена на кредитите одобрени на физичките лица, кај најзастапените категории – **потрошувачките и станбените кредити**, во август продолжува позитивниот тренд на месечен раст од 0,6% и 1,4%, соодветно, додека годишниот раст изнесува 12,2% и 14,2%, соодветно. Од друга страна, **автомобилските кредити** и натаму бележат надолен тренд, при месечно и годишно намалување за 0,4% и 9,4%, соодветно. Во текот на август кај кредитите одобрени на **кредитни картички** е забележан месечен раст од 0,4%, при годишно намалување од 0,7%. Натаму, овој месец кај **негативните салда на тековните сметки** е регистриран месечен и годишен раст од 1,3% и 2,9%, соодветно, додека кредитите одобрени врз **други основи** бележат месечно намалување од 0,4%, при годишен раст од 1,7%.

Придружни информации

Временски серии податоци: Биланси и прегледи на депозитните институции, месечни податоци <http://www.nbrm.mk/ns-newsarticle-bilansi-i-pregledi-na-depozitni-institucii.nspix>

Методолошки појаснувања:

<http://www.nbrm.mk/ns-newsarticle-bilansi-i-pregledi-na-depozitni-institucii.nspix>

Следни објавувања: Календар на објавување податоци

http://nbrm.mk/kalendar_na_objavuvanje_na_podatoci.nspix

Монетарни движења во Република Македонија: 20 октомври 2017 година (референтен пресек заклучно со септември 2017).

За новинарски прашања, ве молиме контактирајте со лицата од Кабинетот на гувернерот.

За подетални информации во врска со објавените статистички податоци, побарајте нè на: contact.statistika@nbrm.mk или на телефонскиот број 02 3215 181 локал 116 (или 110/108).