



Народна банка на Република Македонија Дирекција за статистика

Скопје, 31 август 2017 година

Соопштение за печат

Позначајни движења во платниот биланс¹ во јуни 2017 година

Во тековните трансакции со нерезиденти, во јуни 2017 година бележиме дефицит од 14 милиони евра. Во финансиската сметка се остварени позначајни нето-приливи врз основа на заеми и трговски кредити, како и нето-одливи од директни инвестиции, а во помал обем и од валути и депозити и портфолио инвестиции. Заради платнобилансните трансакции девизните резерви се намалени за 17,5 милиони евра.

Основни компоненти на платниот биланс на Република Македонија

(во милиони евра)

	VI-2017	I-VI.2017	месечна промена		годишна промена		збирна промена	
			милиони евра	%	милиони евра	%	милиони евра	%
Тековна сметка	-14.0	-218.3	34.3	-71.0	27.1	-65.9	59.7	-21.5
Стоки	-113.4	-901.1	48.0	-29.7	47.1	-29.4	21.1	-2.3
Услуги	2.7	185.0	-15.3	-85.2	-19.4	-87.9	-4.0	-2.1
Примарен доход	-35.7	-208.8	-0.1	0.4	-1.5	4.5	-0.7	0.3
Секундарен доход	132.3	706.5	1.7	1.3	0.9	0.7	43.2	6.5
Капитална сметка	0.0	2.8	-0.2		-0.2		-2.3	
Финансиска сметка	-20.4	-231.4	34.4		14.6		56.3	
Директни инвестиции	62.5	-96.7	78.6		50.3		88.1	
Портфолио-инвестиции	3.9	-14.3	-1.7		10.5		-15.0	
Валути и депозити	4.4	54.5	11.0		13.2		-51.6	
Заеми	-48.8	3.3	-59.7		-32.1		92.5	
Трговски кредити	-24.8	-50.1	2.1		-34.7		-49.1	
Девизни резерви	-17.5	-127.8	4.2		7.4		-8.4	

Напомена: Во финансиската сметка знакот (-) означува нето-приливи од странство. Кај девизните резерви знакот (+) означува зголемување, додека знакот (-) означува намалување на девизните средства.

Извор: НБРМ.

Тековна сметка

Од аспект на движењата остварени кај одделните компоненти на тековната сметка, во јуни годинава дефицитите остварени во стоковната размена (113,4 милиони евра) и примарниот доход (35,7 милиони евра) ги надминуваат суфицитите остварени кај секундарниот доход и размената на услуги (132,3 и 2,7 милиони евра, соодветно).

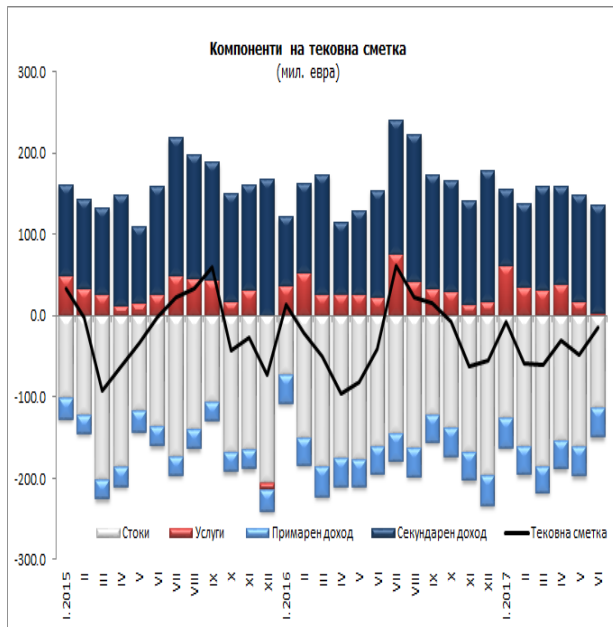
На месечна основа, дефицитот на тековната сметка е понизок за 34,3 милиони евра, главно поради понискиот дефицит од стоковната размена (за 48 милиони евра), делумно неутрализирано од намалениот суфицит кај размената на услуги (за 15,3 милиони евра).

¹ Платниот биланс претставува статистички извештај којшто систематски ги сумира сите економски трансакции на Република Македонија со странство за определен временски период, односно ги сумира тековните, капиталните и финансиските трансакции помеѓу резидентите и нерезидентите.

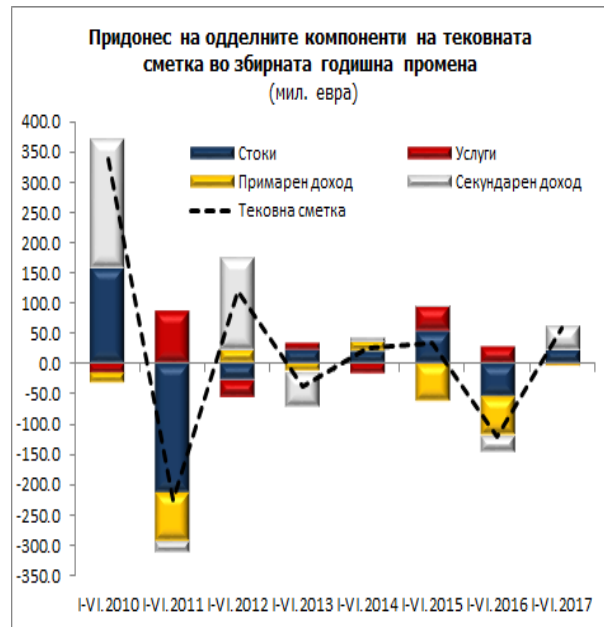


Народна банка на Република Македонија Дирекција за статистика

Во периодот јануари - јуни 2017 година, збирниот дефицит на тековната сметка е понизок од минатогодишниот за 59,7 милиони евра, што главно се објаснува со повисоките нето-приливи кај секундарниот доход (за 43,2 милиона евра) при ниска споредбена основа во вториот квартал минатата година и намалениот дефицит од размената на стоки (21,1 милион евра).



Извор: НБРМ.



Финансиска сметка

Кај финансиските трансакции со нерезиденти, во јуни 2017 година се остварени нето-приливи од 20,4 милиони евра. Позначајни нето-приливи бележиме кај заемите (48,8 милиони евра) и трговските кредити (24,8 милиони евра), а нето-одливи кај директните инвестиции (62,5 милиони евра), валутите и депозитите (4,4 милиони евра) и портфолио-инвестициите (3,9 милиони евра). Девизните резерви се намалени за 17,5 милиони евра.

На нето-основа, кај директните инвестиции, во јуни 2017 година бележиме нето-одливи од 62,5 милиони евра, додека од почетокот на годината заклучно со јуни 2017 година, нето-приливите изнесуваат 96,7 милиони евра, што е помалку за 88,1 милион евра во однос на истиот период од минатата година.

Кај обврските врз основа на директни инвестиции² во јуни 2017 година бележиме нето-одливи од 55,8 милиони евра, кои се објаснуваат со негативната реинвестирана добивка³ (71 милион евра), како последица на високиот износ на исплатени дивиденди (103,5

² Се прикажуваат директни инвестиции во зависност од тоа дали финансиските трансакции создаваат обврска кон или побарување (средства) од странство.

³ Реинвестираната добивка за 2017 година е проценета вредност пресметана како разлика помеѓу очекуваниот доход од капитал (новосоздадена вредност) и исплатените дивиденди.



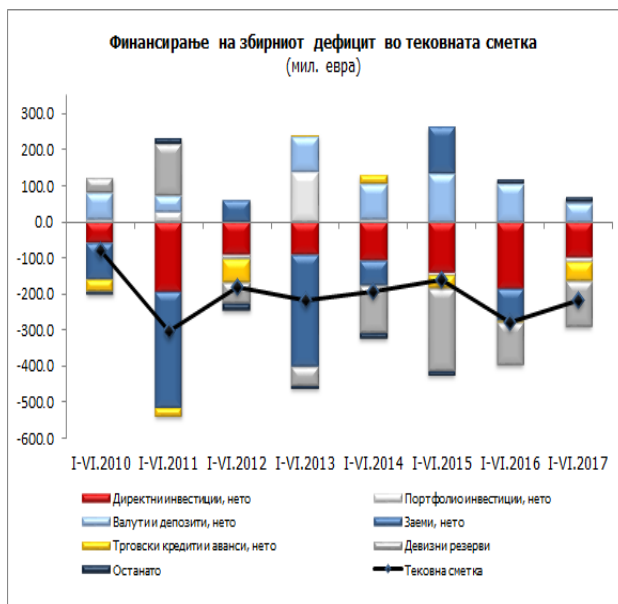
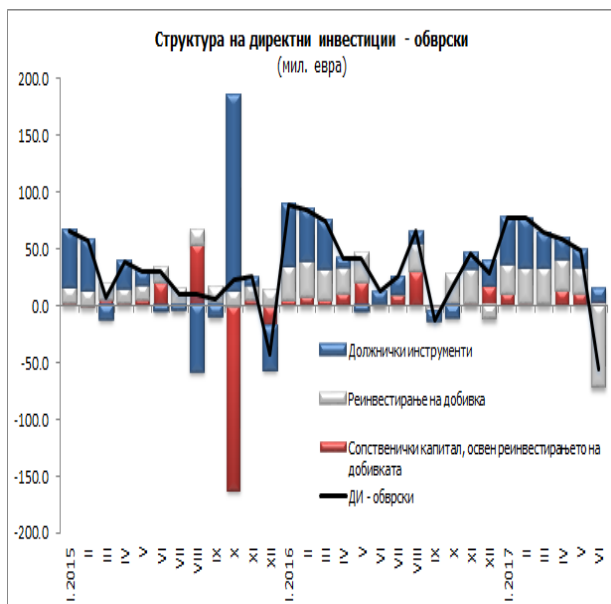
Народна банка на Република Македонија Дирекција за статистика

милиони евра). Нето-приливите кај должничките инструменти помеѓу капитално поврзаните субјекти (11,1 милион евра) и сопственичкиот капитал (4 милиони евра) само делумно ги компензираа одливите по основа на исплатена дивиденда. Збирно, обврските кон директните инвеститори се зголемени за 271,1 милион евра (за 74,4 милиони евра помалку од истиот период минатата година).

Во јуни 2017 година, директните инвестиции на страната на средствата се зголемени за 6,7 милиони евра, главно како резултат на нето-растот на побарувањата врз основа на должнички инструменти. За периодот јануари - јуни 2017 година, средствата се зголемени за 174,3 милиони евра, што е повеќе за 13,7 милиони евра во однос на истиот период од минатата година.

Во јуни, нето-приливите врз основа на заеми од 48,8 милиони евра во најголем дел произлегуваат од нето задолжување кај секторите “држава” и “депозитни институции” (25,1 и 20,9 милиони евра, соодветно), а во помал обем и од останатите сектори⁴ (5 милиони евра).

Во првите шест месеци од годината, нето-приливите од директни инвестиции (96,7 милиони евра), трговски кредити (50,1 милион евра) и портфолио-инвестиции (14,3 милиона евра), како и средствата на девизните резерви (намалување за 127,8 милиони евра), овозможува финансирање на дефицитот на тековната сметка (218,3 милиони евра), во услови на нето-одливи кај останатите финансиски инструменти (57,9 милиони евра).



Извор: НБРМ.

⁴ Останатите сектори опфаќаат: останати финансиски институции, нефинансиски претпријатија, домаќинства и непрофитни институции коишто им служат на домаќинствата.



Народна банка на Република Македонија Дирекција за статистика

Ревизии на податоци

Податоците за платниот биланс во ова соопштение содржат редовна ревизија на податоците за периодот јануари – мај 2017 година, коишто во најголем дел произлегуваат од замената на проценетите вредности за трговски кредити помеѓу капитално поврзани субјекти, со податоци добиени од кварталното известување за побарувањата и обврските врз основа на комерцијално работење на резидентите со странство (КИПО).

Со ревизијата на податоците за периодот јануари - мај 2017 година, нето-обврските врз основа на директни инвестиции се намалија за 0,7 милиони евра (намалување на директните инвестиции - средства за 41,2 милиони евра и намалување на директните инвестиции - обврски за 41,9 милиони евра).

Подобриениот опфат на податоците во тековната сметка, главно кај размената на стоки и во помал дел кај размената на услуги, доведе до повисок дефицит на тековната сметка за периодот јануари – мај 2017 година, во износ од 11,7 милиони евра, со соодветна промена и во финансиската сметка како нагорна корекција на нето-обврските врз основа на трговски кредити.

Придружни информации

Временски серии податоци: годишни, квартални и месечни податоци за платниот биланс
http://www.nbrm.mk/platen_bilans.nspix

Методолошки појаснувања: http://www.nbrm.mk/platen_bilans.nspix

Следни објавувања: Календар на објавување податоци
http://www.nbrm.mk/kalendar_na_objavuvanje_na_podatoci.nspix

Квартален платен биланс: 30 ноември 2017 (референтен пресек заклучно со септември 2017 година).

За новинарски прашања, ве молиме контактирајте со лицата од Кабинетот на гувернерот.

За подетални информации во врска со објавените статистички податоци, побарајте нè на: contact.statistika@nbrm.mk или на телефонскиот број 02 3215 181 локал 103 (или 110/108).