



Народна банка на Република Македонија Дирекција за статистика

Скопје, 31 август 2017 година

Соопштение за печат

Позначајни движења кај останатите финансиски институции¹ (ОФИ): втор квартал на 2017 година

- Состојбата на вкупните средства на ОФИ на крајот на јуни 2017 година изнесува **85.220 милиони денари**. Од аспект на одделните потсектори, најзначајно учество во средствата на ОФИ имаат пензиските фондови (62,8%), по што следат осигурителните друштва (24,3%).
- Во вториот квартал на 2017 година, **вкупните средства на ОФИ** бележат квартален и годишен раст од 4,0% и 17,8%, соодветно, главно детерминиран од зголемувањето на средствата на пензиските фондови.

Табела 1. Вкупни средства/обврски на ОФИ^{2,3}

	Кв.2 2016	Кв.1 2017	Кв.2 2017	Квартални промени		Годишни промени		Структура (Вкупно ОФИ)
				Кв.2 2017/Кв.1 2017		Кв.2 2017/Кв.2 2016		
	Состојби, во милиони денари			милиони денари	%	милиони денари	%	%
1. Останати финансиски институции	72.313	81.968	85.220	3.251	4,0	12.906	17,8	100,0
1.1 Осигурителни друштва	19.959	20.214	20.722	507	2,5	762	3,8	24,3
1.2 Пензиски фондови	43.794	51.755	53.485	1.731	3,3	9.692	22,1	62,8
1.3 Инвестициски фондови	3.185	4.319	5.015	696	16,1	1.830	57,5	5,9
1.4 Други ОФИ	5.376	5.680	5.998	317	5,6	622	11,6	7,0

Извор: НБРМ.

- Од аспект на одделни инструменти, во средствата на ОФИ најголемо учество имаат должничките и сопственичките хартии од вредност⁴, кои зафаќаат 70,0%, додека на страната на обврските најзначајни инструменти се техничките резерви на осигурување⁵ и капиталните сметки⁶ со вкупно учество од 93,3%.

¹ Во останатите финансиски институции се вклучени: инвестициските фондови, пензиските фондови, осигурителните друштва, друштвата за управување со инвестициските фондови и друштвата за управување со пензиските фондови, финансиските друштва и друштвата даватели на финансиски лизинг.

² За потребите на оваа соопштение, во категоријата „Други ОФИ“ се опфатени: друштвата за управување со инвестициските фондови и друштвата за управување со пензиските фондови, финансиските друштва и друштвата даватели на финансиски лизинг (точка 1.4 од табелата).

³ Почнувајќи од вториот квартал 2017 година, во податоците се вклучени и новите финансиски друштва, коишто имаат добиено дозвола за работа од Министерството за финансии на Република Македонија во периодот од ноември 2016 година до април 2017 година, со вратена серија на податоци од четвртиот квартал на 2016 година.

⁴ Должничките хартии од вредност се однесуваат на хартиите од вредност различни од акции согласно со меѓународната класификација на финансиски инструменти, како што е објавено во билансите и прегледите на останатите финансиски институции.

⁵ Техничките резерви на осигурување содржат: нето-капитал на домаќинствата во резерви од животно осигурување, нето-капитал на домаќинствата во пензиските фондови и претплатени премии и резерви наспроти книговодственото побарување (неживотното осигурување).

⁶ Капиталните сметки ги опфаќаат: сопственичките вложувања, задржаната добивка, добивката од тековната година, општата и посебна резерва и вредносните прилагодувања.



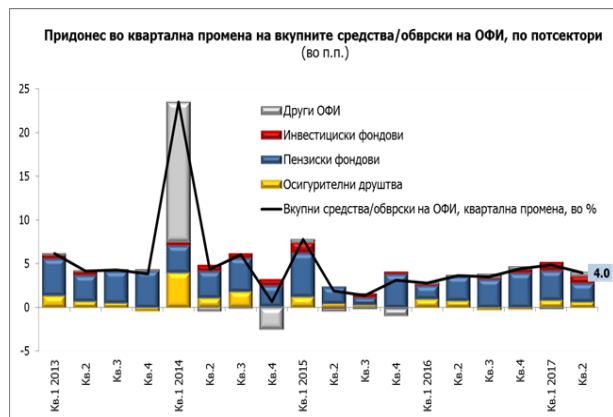
Народна банка на Република Македонија Дирекција за статистика

Табела 2. Средства/обврски на ОФИ, по потсектори и по финансиски инструменти, кв.2 2017

	Вкупно ОФИ		Пензиски фондови		Осигурителни друштва		Инвестициски фондови		Други ОФИ	
	состојба (во мил. ден.)	учество (во %)	состојба (во мил. ден.)	учество (во %)	состојба (во мил. ден.)	учество (во %)	состојба (во мил. ден.)	учество (во %)	состојба (во мил. ден.)	учество (во %)
Вкупни средства	85,220		53,485		20,722		5,015		5,998	
Валутни и депозити	12,865	15.1	4,000	7.5	5,259	25.4	3,034	60.5	573	9.5
Хартии од вредност различни од акции	42,051	49.3	33,326	62.3	7,087	34.2	1,052	21.0	585	9.8
Кредити	3,998	4.7	0	-	186	0.9	28	0.6	3,783	63.1
Акции и останат сопственички капитал	17,651	20.7	16,009	29.9	717	3.5	894	17.8	30	0.5
Технички резерви на осигурување	1,508	1.8	0	-	1,508	7.3	0	-	0	-
Останати средства	4,842	5.7	150	0.3	4,465	21.5	6	0.1	222	3.7
Нефинансиски средства	2,304	2.7	0	-	1,499	7.2	0	-	804	13.4
Вкупни обврски	85,220		53,485		20,722		5,015		5,998	
Кредити	3,149	3.7	0	-	114	0.6	6	0.1	3,029	50.5
Технички резерви на осигурување	51,903	60.9	40,254	75.3	11,649	56.2	0	-	0	-
Останати обврски	2,574	3.0	102	0.2	1,817	8.8	29	0.6	627	10.5
Капитални сметки	27,593	32.4	13,130	24.5	7,141	34.5	4,980	99.3	2,342	39.0

Извор: НБРМ.

- **Анализирано по инструменти**, на страна на средствата, промените на квартална и годишна основа се објаснуваат главно со зголемените вложувања во должнички хартии од вредност на домашниот финансиски пазар и во сопственички хартии од вредност на странските финансиски пазари. На страната на обврските, доминантен носител на кварталниот и годишниот раст се техничките резерви на осигурување и капиталните сметки.



Извор: НБРМ.

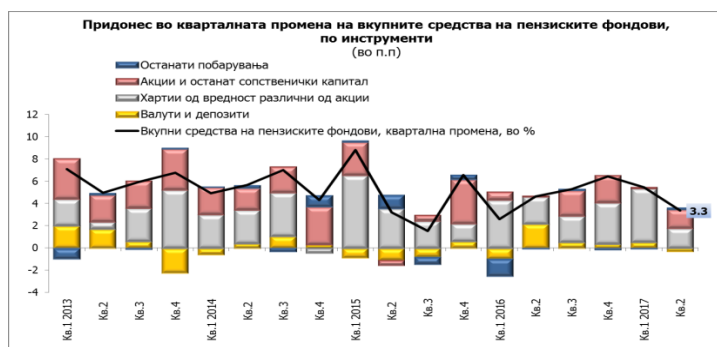




Народна банка на Република Македонија Дирекција за статистика

Позначајни движења кај ОФИ, по видови институции

- Во вториот квартал на 2017 година, вкупните средства на пензиските фондови (задолжителни и доброволни) на квартална и годишна основа се зголемени за 3,3% и 22,1%, соодветно. Анализирани по инструменти, најголем придонес кон кварталниот и годишниот раст имаат вложувањата во должнички хартии од вредност на домашниот финансиски пазар и во сопственички хартии од вредност на странските финансиски пазари. На страна на обврските, растот на квартална и годишна основа во најголем дел се објаснува со зголемените технички резерви на осигурување.



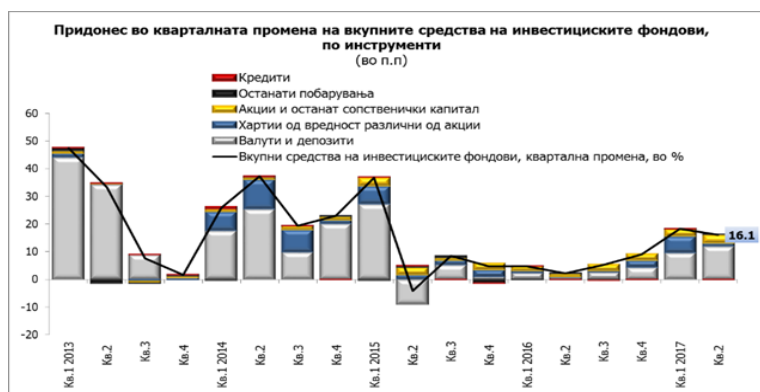
- Вкупните средства на осигурителните друштва, во вториот квартал на 2017 година, регистрираат квартален и годишен раст од 2,5% и 3,8% соодветно. Кварталниот раст главно е детерминиран од зголемувањето на останатите побарувања и техничките резерви на осигурување, додека годишниот раст од вложувањата во должнички хартии од вредност на домашниот финансиски пазар, при пад евидентиран кај валутите и депозитите. На страна на обврските, кварталниот и годишниот раст произлегува од зголемувањето кај техничките резерви на осигурување, наспроти падот евидентиран кај останатите обврски.





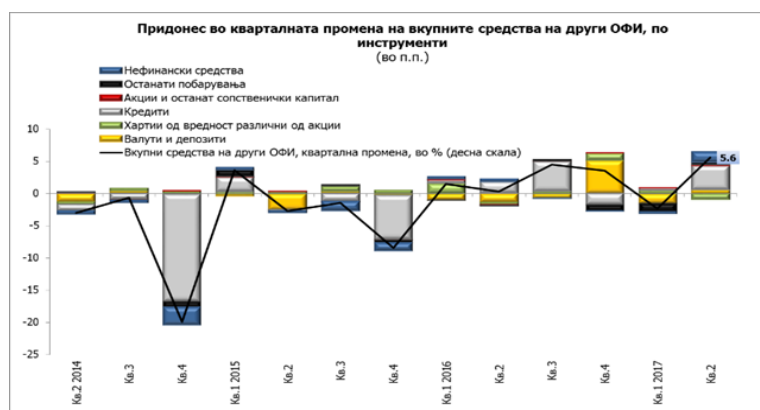
Народна банка на Република Македонија Дирекција за статистика

- На крајот на јуни 2017 година е регистриран квартален и годишен раст на вкупните средства на инвестициските фондови⁷ од 16,1% и 57,5%, соодветно. Анализирани по инструменти, најголем придонес кон растот имаат пласманите во валути и депозити, како и во сопственички хартии од вредност на странските финансиски пазари. На страна на обврските, растот на квартална и годишна основа произлегува од зголемените капитални сметки.



Извор: НБРМ.

- Вкупните средствата на другите ОФИ⁸, во вториот квартал на 2017 година бележат квартален и годишен раст од 5,6% и 11,6%, соодветно, пред сè предизвикан од нивната зголемена кредитна активност. Кај обврските, растот на квартална и годишна основа во најголем дел се објаснува со зголемените обврски врз основа на кредити.



Извор: НБРМ.

⁷ До НБРМ тековно известуваат сите осумнаесет инвестициски фондови коишто се вклучени во регистарот на Комисијата за хартии од вредност (КХВ) на Република Македонија, петнаесет отворени и три приватни инвестициски фондови.

⁸ Почнувајќи од првиот квартал на 2014 година, вклучени се податоците за новите известувачи – финансиските друштва и друштвата – даватели на финансиски лизинг.



Народна банка на Република Македонија Дирекција за статистика

Ревизии на податоци

Податоците за движењата кај ОФИ во ова соопштение содржат редовни ревизии на податоците за периодот октомври 2016 – март 2017 година, поради добивање нови, коригирани информации и податоци од известувачите. Овие ревизии не предизвикаа значителни промени кај претходно објавените податоци и главно произлегуваат од подобруениот опфат и квалитет на известувањата.

Придружни информации

Временски серии податоци: Квартални податоци за средствата и обврските на финансиските институции

(<http://www.nbrm.mk/ns-newsarticle-bilansi-i-pregledi-na-finansiski-institucii-kvartalni-podatoci.nspk>)

Методолошки појаснувања: (<http://www.nbrm.mk/ns-newsarticle-bilansi-i-pregledi-na-finansiski-institucii-kvartalni-podatoci.nspk>)

Следни објавувања: Календар на објавување податоци

(http://nbrm.mk/kalendar_na_objavuvanje_na_podatoci.nspk)

Квартални податоци за средствата и обврските на финансиските институции: 31 ноември 2017 (референтен пресек заклучно со третиот квартал на 2017).

За новинарски прашања, ве молиме контактирајте со лицата од Кабинетот на гувернерот.

За подетални информации во врска со објавените статистички податоци, побарајте нè на: contact.statistika@nbrm.mk или на телефонскиот број 02 3215 181 локал 116 (или 112/ 110/ 108).