



Народна банка на Република Северна Македонија Дирекција за статистика

Скопје, 30 ноември 2021 година

Соопштение за печат

Позначајни движења во платниот биланс¹ во третиот квартал од 2021 година

Во третиот квартал од 2021 година, во тековните трансакции со нерезидентите е остварен суфицит од 98 милиони евра, главно како резултат на солидните остварувања кај секундарниот доход, како и кај размената на услуги. Кај финансиските трансакции со нерезиденти се остварени нето-приливи од специјални права на влечење (СПВ), износ доделен во рамките на новата општа распределба на СПВ на ММФ и приливи врз основа на директни инвестиции, а нето-одливи врз основа портфолио-инвестиции, валути и депозити, заеми и трговски кредити.

Основни компоненти на платниот биланс на Република Северна Македонија (во милиони евра)

	тековна година				претходна година				квартална промена		годишна промена		збирна промена	
	Кв.1 2021	Кв.2 2021	Кв.3 2021	Кв.1-Кв.3 2021	Кв.1 2020	Кв.2 2020	Кв.3 2020	Кв.1-Кв.3 2020	милиони евра	%	милиони евра	%	милиони евра	%
Тековна сметка	-55.7	-123.3	98.0	-81.0	-155.7	-90.0	-50.6	-296.3	221.3	...	148.7	...	215.3	-72.7
Стоки	-505.2	-565.0	-499.7	-1,569.8	-545.2	-351.9	-402.0	-1,299.1	65.3	-11.6	-97.6	24.3	-270.7	20.8
Услуги	193.3	129.7	141.9	464.9	162.9	105.2	80.9	348.9	12.2	9.4	61.0	75.4	116.0	33.3
Примарен доход	-128.2	-134.6	-128.9	-391.7	-100.7	-99.4	-104.7	-304.8	5.7	-4.3	-24.2	23.1	-86.9	28.5
Секундарен доход	384.3	446.6	584.7	1,415.6	327.3	256.1	375.2	958.6	138.1	30.9	209.5	55.8	457.0	47.7
Капитална сметка	-3.7	2.7	0.2	-0.8	0.3	4.3	1.8	6.5	-2.5		-1.7		-7.3	
Финансиска сметка	-37.5	-81.8	146.3	27.0	-170.3	-68.7	-35.1	-274.1	228.0		181.4		301.1	
Директни инвестиции	13.5	-206.5	-15.5	-208.5	-123.2	8.6	8.2	-106.4	191.0		-23.7		-102.1	
Нето-стекување средства	332.0	5.1	112.9	450.0	111.2	-12.0	48.1	147.3	107.8		64.9		302.8	
Сопственички капитал	45.9	2.4	12.1	60.5	5.3	6.6	6.5	18.4	9.7		5.6		42.1	
Реевистирање на добивка	1.7	2.1	3.3	7.1	3.1	3.1	3.1	9.2	1.2		0.2		-2.1	
Должнички инструменти	284.3	0.6	97.5	382.4	102.8	-21.7	38.5	119.6	96.9		59.1		262.8	
Нето-создавање обврски	318.5	211.6	128.4	658.5	234.4	-20.7	39.8	253.6	-83.2		88.6		404.9	
Сопственички капитал	34.0	30.8	48.4	113.2	21.2	49.0	9.0	79.3	17.6		39.4		33.9	
Реевистирање на добивка	95.5	75.1	26.2	196.7	-0.4	-0.4	-0.4	-1.1	-48.9		26.5		197.7	
Должнички инструменти	189.1	105.7	53.8	348.7	213.6	-69.3	31.1	175.4	-51.9		22.7		173.3	
Портфолио-инвестиции	-636.9	8.6	477.4	-150.9	31.6	-632.5	77.5	-523.3	468.8		399.9		372.5	
Валути и депозити	27.6	120.0	147.1	294.6	71.8	130.5	175.6	378.0	27.1		-28.6		-83.4	
Заеми	-19.1	-147.0	17.8	-148.3	113.0	-166.7	-80.8	-134.5	164.9		98.6		-13.8	
Трговски кредити	-35.1	48.6	16.0	29.4	-14.1	-12.8	-61.2	-88.2	-32.6		77.2		117.6	
Специјални права на влечење (нето-создавање обврски)	0.0	0.0	163.4	163.4	0.0	-0.1	0.0	-0.1	163.4		163.4		163.5	
Девизни резерви	611.5	94.5	-333.5	372.6	-249.3	604.0	-153.8	200.9	-428.0		-179.7		171.7	

Напомена: Во финансиската сметка знакот (-) означува нето-приливи од странство. Кај девизните резерви знакот (+) означува зголемување, додека знакот (-) означува намалување на девизните средства. Во податоците за девизните резерви се исклучени ценовните промени и курсните разлики.

Извор: НБРСМ.

Тековна сметка

Поволните остварувања во тековните трансакции со нерезидентите, во третиот квартал од 2021 година, се резултат на нето-приливите остварени кај секундарниот доход и размената на услуги (584,7 и 141,9 милиони евра, соодветно), коишто ги надминаа дефицитите

¹ Платниот биланс претставува статистички извештај којшто систематски ги сумира сите економски трансакции на Република Македонија со странство за определен временски период, односно ги сумира тековните, капиталните и финансиските трансакции помеѓу резидентите и нерезидентите.

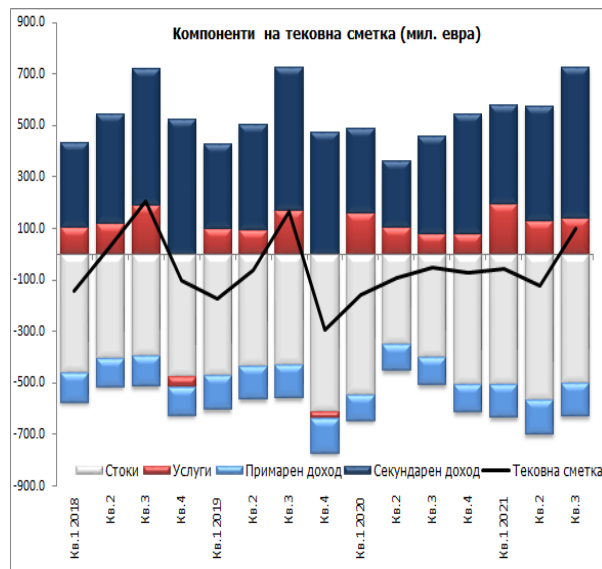


Народна банка на Република Северна Македонија Дирекција за статистика

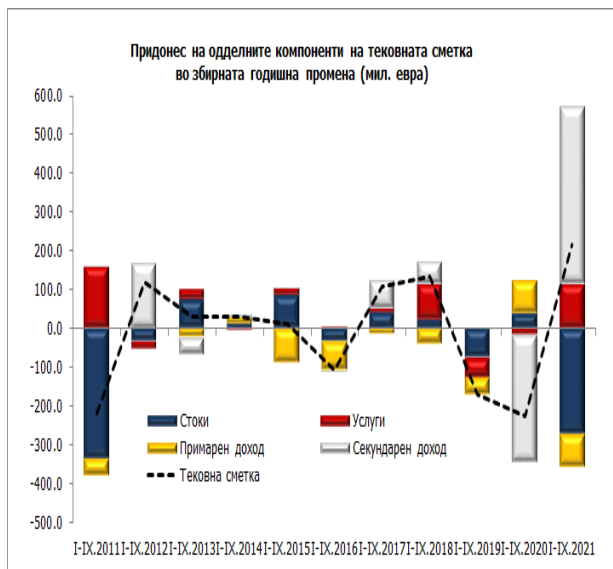
остварени кај стоковната размена (499,7 милиони евра) и кај примарниот доход (128,9 милиони евра).

Во споредба со вториот квартал од годината, кога тековната сметка забележа дефицит од 123,3 милиони евра, во третиот квартал, тековната сметка бележи позитивна промена од 221,3 милиони евра. Најзначајни квартални подобрувања се остварени кај секундарниот доход и размената на стоки (138,1 и 65,3 милиона евра, соодветно), а во помал обем има подобрување и кај размената на услуги и примарниот доход (12,2 и 5,7 милиони евра, соодветно).

Во споредба со третиот квартал од минатата година, кога тековната сметка забележа дефицит од 50,6 милиони евра, во третиот квартал од годинава, тековната сметка бележи подобри остварувања за 148,7 милиони евра, што во најголем дел се објаснува со зголемените нето-приливи кај секундарниот доход (за 209,5 милиони евра), а во помал дел и кај размената на услуги (за 61 милион евра), во услови на зголемен дефицит кај стоковната размена и примарниот доход (за 97,6 и 24,2 милиона евра, соодветно).



Извор: НБРСМ.



Финансиска сметка

Кај финансиските трансакции со нерезидентите, во третиот квартал од 2021 година, се остварени нето-одливи од 146,3 милиони евра. Анализирани по категории, нето-одливи бележат портфолио-инвестициите (477,4 милиони евра), валутите и депозитите (147,1 милион евра), заемите (17,8 милиони евра) и трговските кредити (16 милиони евра), додека нето-приливи се забележани кај специјалните права на влечење (163,4 милиони евра) и директните инвестиции (15,5 милиони евра).



Народна банка на Република Северна Македонија Дирекција за статистика

Во третиот квартал, кај директните инвестиции се остварени нето-приливи од 15,5 милиони евра. Анализирани по компоненти, ваквите остварувања се резултат на нето-приливите кај сопственичкиот капитал (36,3 милиони евра) и кај реинвестирањето на добивката (22,9 милиони евра), при нето-одливи кај меѓукомпанискиот долг (43,7 милиони евра). Од почетокот на годината заклучно со септември, се остварени нето-приливи врз основа на директни инвестиции во износ од 208,5 милиони евра, што во споредба со истиот период од минатата година претставува зголемување за 102,1 милион евра.

Во третиот квартал од 2021 година, обврските врз основа на директни инвестиции² бележат зголемување од 128,4 милиони евра, како резултат на нето-растот на обврските врз основа на меѓукомпанискиот долг (53,8 милиони евра), сопственичкиот капитал (48,4 милиони евра) и реинвестираната добивка (26,2 милиона евра).

Средствата врз основа на директни инвестиции се зголемени за 112,9 милиони евра, како резултат на зголемените побарувања врз основа на: меѓукомпаниски долг (за 97,5 милиони евра), сопственички капитал (за 12,1 милион евра) и реинвестирана добивка (за 3,3 милиони евра).

Во третиот квартал од годината, нето-обврските врз основа на портфолио-инвестиции се намалени за 477,4 милиони евра, во најголем дел како резултат на достасувањето на обврските врз основа на третата еврообврзница во јули и отплата на камата врз основа на издадени еврообврзници, а во помал дел и од реоткупот на домашните еврообврзници од страна на резиденти. Истовремено, се остварени зголемени побарувања од вложувањата на резидентите во странски сопственички хартии од вредност.

Во разгледуваниот квартал, нето-одливите врз основа на заеми од 17,8 милиони евра главно произлегуваат од нето-одливите кај останатите сектори³ (39,8 милиони евра), наспроти нето-приливите од 12 милиона евра кај секторот „останати депозитни институции“ и 10,7 милиони евра кај секторот „држава“.

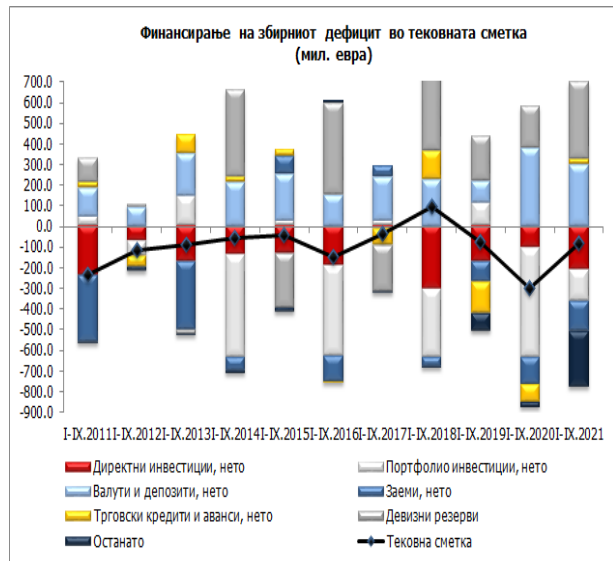
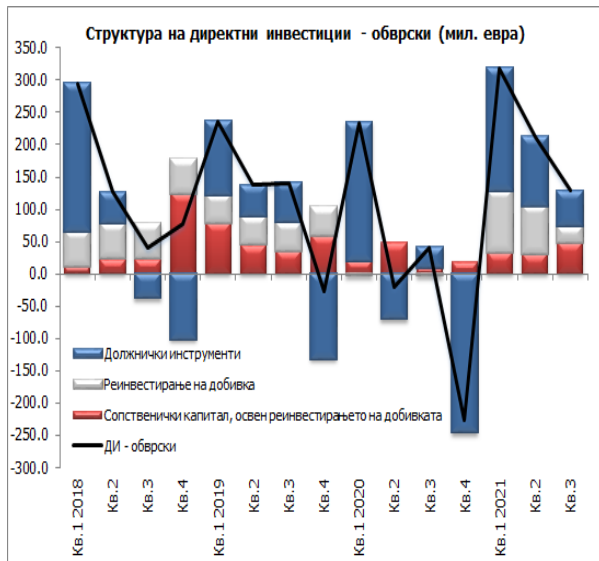
Нето-приливите од директните инвестиции (208,5 милион евра), специјалните права на влечење (163,4 милиони евра), портфолио-инвестициите (150,9 милиони евра) и заемите (148,3 милиони евра) ги надминаа нето-одливите врз основа на валути и депозити (294,6 милиони евра) и трговски кредити (29,4 милиони евра), што овозможи целосно финансирање на дефицитот на тековната сметка и зголемување на девизните резерви за 372,6 милиони евра.

² Се прикажуваат директните инвестиции во зависност од тоа дали финансиските трансакции создаваат обврска кон или побарување (средства) од странство.

³ Останатите сектори опфаќаат: останати финансиски институции, нефинансиски претпријатија, домаќинства и непрофитни институции коишто им служат на домаќинствата.



Народна банка на Република Северна Македонија Дирекција за статистика



Извор: НБРСМ.

Ревизии на податоци

Податоците за платниот биланс во ова соопштение содржат редовна ревизија на податоците за периодот јануари – јуни 2021 година заради подобрување на нивниот квалитет. Притоа, ревизијата на податоците придонесе за зголемување на дефицитот во тековната сметка за 4,3 милиони евра, главно како резултат на ревизијата во подбилансот на стоковната размена и примарниот доход (за 2,1 и 1,8 милиони евра, соодветно).

Кај финансиската сметка ревизијата доведе до поголеми нето-обврски за 22,4 милиони евра, како резултат на намалување на нето-побарувањата кај трговските кредити за 17 милиони евра и зголемување на нето-обврските кај директните инвестиции и заемите за 2,9 милиони евра и 2,2 милиона евра, соодветно.

Ревизијата на податоците придонесе за намалување на грешките и пропустите за периодот јануари – јуни 2021 година за 18 милиони евра.

Придружни информации

Временски серии податоци: годишни, квартални и месечни податоци за платниот биланс http://www.nbrm.mk/platen_bilans.nspix

Методолошки појаснувања: http://www.nbrm.mk/platen_bilans.nspix

Следни објавувања: Календар на објавување податоци http://www.nbrm.mk/kalendar_na_objavuvanje_na_podatoci.nspix

Квартален платен биланс: 28 февруари 2022 (референтен период, заклучно со декември 2021 година).



Народна банка на Република Северна Македонија
Дирекција за статистика

За новинарски прашања, ве молиме контактирајте со лицата од Кабинетот на гувернерот.

За подетални информации во врска со објавените статистички податоци, побарајте нè на: contact.statistika@nbrm.mk или на телефонскиот број 02 3215 181 локал 103 (или 110/108).