



## Народна банка на Република Северна Македонија Дирекција за статистика

Скопје, 21 октомври 2025 година

### Соопштение за печатот

### Монетарни движења во Република Северна Македонија: септември 2025 година

- **Паричната маса (монетарниот агрегат МЗ<sup>1,2</sup>)**, во септември 2025 година, е намалена за 0,1% на месечна основа, како резултат на падот на готовите пари во оптек и краткорочните депозити, во услови на раст на долгорочните депозити до две години и депозитните пари. На годишна основа, паричната маса бележи раст за 13,5%, пред сè поради растот на депозитните пари и краткорочните депозити, при помал раст и на останатите компоненти.
- Во септември, **вкупните депозити<sup>3</sup>** забележаа месечен раст од 0,3%, во целост поради растот на депозитите на секторот „домаќинства“, додека депозитите на корпоративниот сектор се намалени. На годишна основа, растот изнесува 13,2% и се должи на растот на депозитите на двата сектора, којшто е поизразен кај секторот „домаќинства“.

Табела 1. Парична маса и вкупни депозити на недржавниот сектор

	состојба (во милиони денари)						годишна промена (во %)						месечна промена (во %)					
	3.2024	6.2024	9.2024	12.2024	8.2025	9.2025	3.2024	6.2024	9.2024	12.2024	8.2025	9.2025	3.2024	6.2024	9.2024	12.2024	8.2025	9.2025
<b>Парична маса М4</b>	<b>591,336</b>	<b>607,881</b>	<b>616,771</b>	<b>663,295</b>	<b>696,464</b>	<b>696,565</b>	<b>9.5</b>	<b>7.6</b>	<b>8.6</b>	<b>11.4</b>	<b>12.1</b>	<b>12.9</b>	<b>-0.7</b>	<b>0.5</b>	<b>-0.7</b>	<b>5.1</b>	<b>1.3</b>	<b>0.0</b>
<b>Парична маса МЗ</b>	<b>521,804</b>	<b>535,985</b>	<b>540,047</b>	<b>583,268</b>	<b>613,857</b>	<b>613,179</b>	<b>6.6</b>	<b>5.4</b>	<b>6.7</b>	<b>10.2</b>	<b>12.4</b>	<b>13.5</b>	<b>-0.9</b>	<b>0.4</b>	<b>-1.2</b>	<b>5.6</b>	<b>1.5</b>	<b>-0.1</b>
<i>од кои:</i>																		
<i>Готови пари во оптек</i>	49,336	51,377	52,062	56,226	60,621	59,184	8.6	7.6	9.9	12.4	14.3	13.7	1.5	2.2	-1.9	7.2	1.1	-2.4
<i>Депозитни пари</i>	202,074	211,126	212,711	236,065	249,201	249,419	11.4	8.8	11.3	11.7	16.1	17.3	-1.9	0.3	-0.9	8.3	0.6	0.1
<i>Краткорочни депозити</i>	215,551	215,501	212,930	223,172	232,537	231,806	1.0	0.1	-2.0	3.4	6.6	8.9	-1.1	0.2	-2.3	4.0	2.8	-0.3
<i>Долгорочни депозити до 2 год</i>	54,842	57,981	62,345	67,805	71,498	72,770	10.8	12.7	23.9	30.4	18.1	16.7	1.4	0.0	3.0	0.8	0.9	1.8
<b>Вкупни депозити</b>	<b>531,140</b>	<b>544,683</b>	<b>555,602</b>	<b>600,389</b>	<b>627,082</b>	<b>628,787</b>	<b>9.3</b>	<b>7.2</b>	<b>8.8</b>	<b>12.4</b>	<b>12.4</b>	<b>13.2</b>	<b>-0.9</b>	<b>0.4</b>	<b>-0.4</b>	<b>5.3</b>	<b>1.4</b>	<b>0.3</b>
<i>од кои:</i>																		
<i>Корпоративен сектор</i>	150,674	153,830	158,056	176,284	181,855	178,299	12.2	4.7	4.7	9.2	14.5	12.8	-2.4	1.0	-0.5	8.7	3.0	-2.0
<i>Во денари</i>	100,009	103,684	107,476	119,191	126,631	124,167	12.5	5.6	7.9	9.1	18.5	15.5	-3.6	1.7	0.6	6.4	1.0	-1.9
<i>Во странска валута</i>	50,664	50,146	50,580	57,093	55,224	54,132	11.4	2.8	-1.5	9.4	6.1	7.0	0.1	-0.4	-2.8	13.8	7.8	-2.0
<i>Домаќинства</i>	354,741	364,432	372,219	396,901	417,897	422,795	8.7	8.9	11.2	13.8	12.4	13.6	0.1	0.0	0.1	3.9	0.4	1.2
<i>Во денари</i>	177,631	184,627	190,026	212,507	228,657	231,890	13.7	13.1	18.0	22.5	20.0	22.0	0.6	-0.6	-0.3	7.4	0.5	1.4
<i>Во странска валута</i>	177,109	179,805	182,194	184,394	189,240	190,905	4.0	4.8	4.9	5.2	4.5	4.8	-0.3	0.5	0.6	0.2	0.4	0.9

Извор: НБРСМ.

<sup>1</sup> Почнувајќи од јуни 2018 година, Народната банка го користи монетарниот агрегат МЗ како нова стандардна дефиниција за паричната маса. За аналитички цели и натаму ќе се пресметува и ќе се објавува монетарниот агрегат М4.

<sup>2</sup> Монетарниот агрегат М1 го сочинуваат готовите пари во оптек и депозитните пари. Монетарниот агрегат М2 е составен од монетарниот агрегат М1 заедно со краткорочните депозити, додека монетарниот агрегат МЗ (паричната маса), покрај монетарниот агрегат М2, ги вклучува и депозитите со достасаност од една до две години. Следствено, монетарниот агрегат М4 ги содржи монетарниот агрегат МЗ и долгорочните депозити со достасаност над две години. За подетално објаснување, види ја Методологијата:

[http://www.nbrm.mk/content/statistika/Monetarna%20statistika/metodologija/Metodologija\\_monetarna\\_07\\_2018\\_mak.pdf](http://www.nbrm.mk/content/statistika/Monetarna%20statistika/metodologija/Metodologija_monetarna_07_2018_mak.pdf)

<sup>3</sup> Вкупните депозити ги сочинуваат сите депозити вклучени во монетарниот агрегат М4, коишто им припаѓаат на корпоративниот сектор, домаќинствата, останатите финансиски институции, непрофитните институции коишто им служат на домаќинствата и локалната самоуправа.



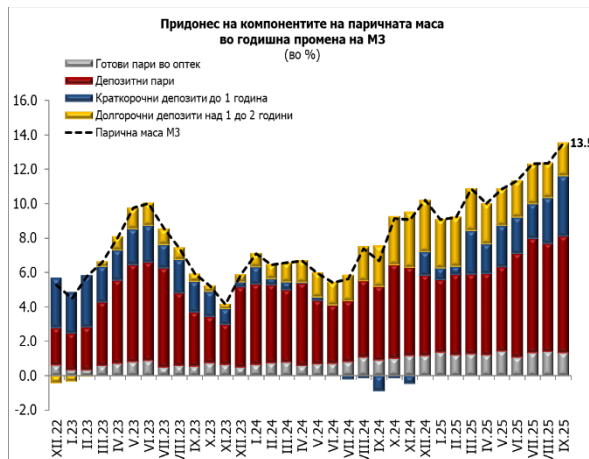
## Народна банка на Република Северна Македонија Дирекција за статистика

- Во септември 2025 година, **вкупните кредити** се зголемени за 0,9% на месечно ниво, поради растот на кредитирањето на двата сектора, со поголем придонес на секторот „домаќинства“. Годишниот раст изнесува 13,5% и во поголем дел произлегува од зголемените кредити на корпоративниот сектор, при раст и на кредитирањето на секторот „домаќинства“.

Табела 2. Вкупни кредити на недржавниот сектор

	состојба (во милиони денари)						годишна промена (во %)						месечна промена (во %)					
	3.2024	6.2024	9.2024	12.2024	8.2025	9.2025	3.2024	6.2024	9.2024	12.2024	8.2025	9.2025	3.2024	6.2024	9.2024	12.2024	8.2025	9.2025
<b>Вкупни кредити</b>	<b>449,251</b>	<b>462,435</b>	<b>469,266</b>	<b>494,449</b>	<b>527,590</b>	<b>532,395</b>	<b>6.1</b>	<b>6.4</b>	<b>7.5</b>	<b>11.2</b>	<b>12.9</b>	<b>13.5</b>	<b>0.3</b>	<b>0.8</b>	<b>0.4</b>	<b>2.7</b>	<b>0.4</b>	<b>0.9</b>
<i>од кои:</i>																		
Корпоративен сектор	214,268	221,765	223,900	242,338	258,715	260,821	5.4	5.8	7.5	13.9	15.4	16.5	0.0	0.6	-0.1	4.4	0.1	0.8
Во денари	134,280	144,110	149,795	166,560	186,310	188,981	11.9	16.2	19.7	27.1	25.5	26.2	1.0	2.6	0.9	5.2	0.6	1.4
Во странска валута	79,988	77,656	74,104	75,777	72,405	71,839	-3.9	-9.3	-10.9	-7.2	-4.3	-3.1	-1.7	-2.8	-2.1	2.7	-1.1	-0.8
Домаќинства	232,313	238,057	242,919	249,532	266,442	269,056	6.8	7.1	7.7	8.8	10.6	10.8	0.5	1.0	0.8	1.1	0.6	1.0
Во денари	126,809	130,453	133,210	136,079	149,270	150,848	5.8	7.2	7.6	8.7	13.0	13.2	0.3	1.2	0.8	0.6	1.0	1.1
Во странска валута	105,504	107,603	109,709	113,454	117,172	118,208	8.1	7.0	7.8	8.9	7.7	7.7	0.6	0.7	0.8	1.7	0.2	0.9

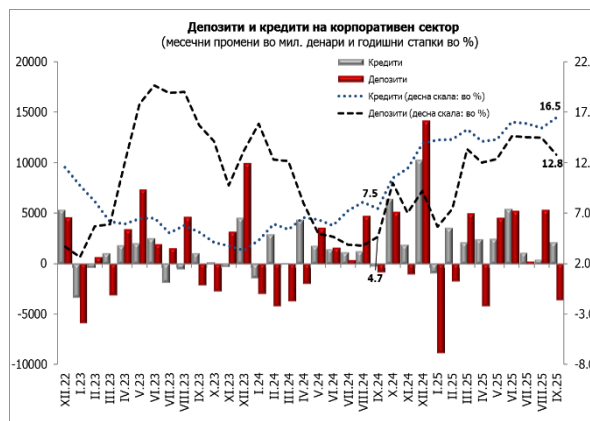
Извор: НБРСМ.



Извор: НБРСМ.



### 1. Депозити и кредити на корпоративниот сектор<sup>4</sup>



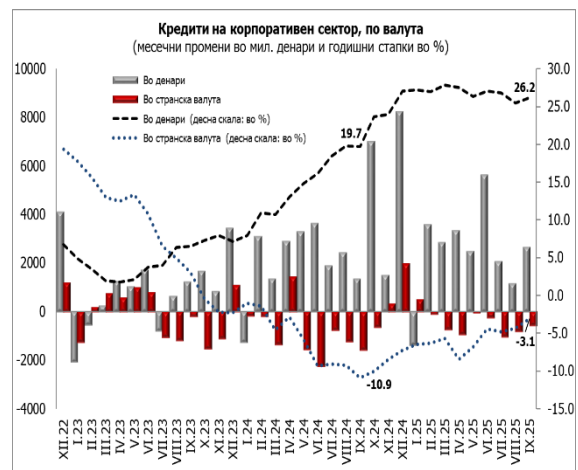
Извор: НБРСМ.

<sup>4</sup> За потребите на ова соопштение, корпоративниот сектор ги опфаќа јавните и приватните нефинансиски друштва.



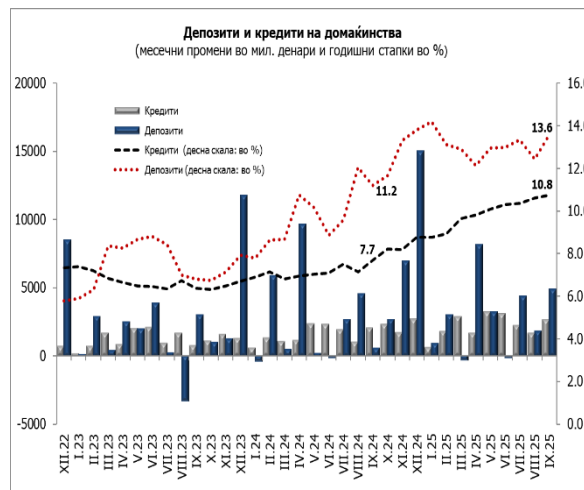
## Народна банка на Република Северна Македонија Дирекција за статистика

- Во септември 2025 година, вкупните **депозити на корпоративниот сектор** остварија месечен пад од 2,0%, под влијание на намалените краткорочни депозити и депозитните пари, во услови на зголемување на долгорочните депозити во денари. На годишна основа е забележан раст од 12,8%, во најголем дел како резултат на зголемените депозитни пари и краткорочните депозити.
- **Кредитите на корпоративниот сектор<sup>5</sup>**, овој месец, се зголемени за 0,8% и 16,5% на месечно и на годишно ниво, соодветно. Нагорната месечна и годишна промена произлегува од повисокото кредитирање во денари, во услови на пад на кредитите во странска валута.



Извор: НБРСМ.

## 2. Депозити и кредити на домаќинствата<sup>6</sup>



Извор: НБРСМ.

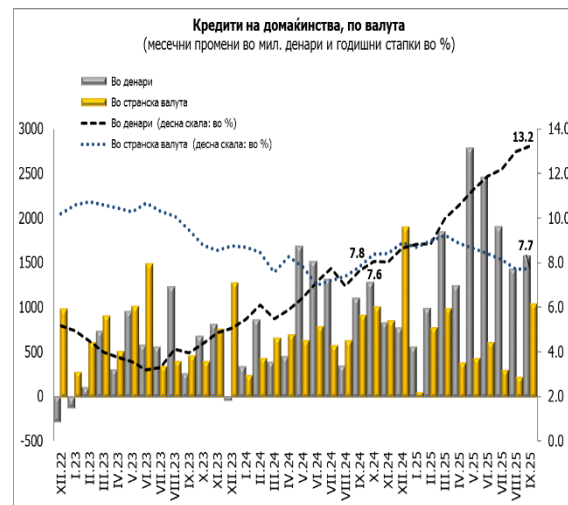
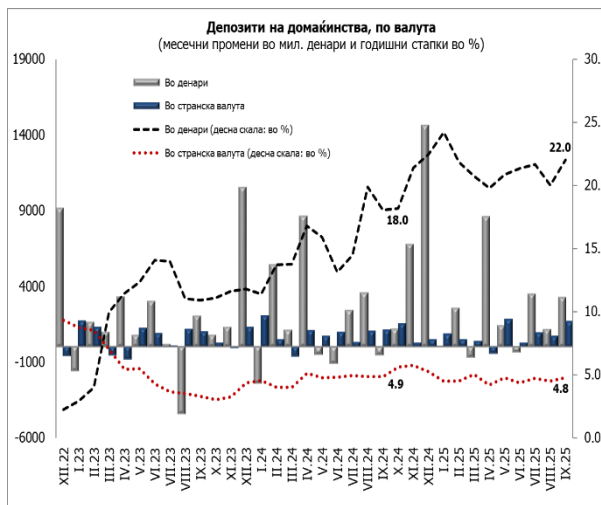
<sup>5</sup> Почнувајќи од јуни 2018 година, а во согласност со новата методологија, податоците за финансиските инструменти во денари со валутна клаузула се вклучени во рамките на странската валута.

<sup>6</sup> За потребите на ова соопштение, домаќинствата се однесуваат на физичките лица и на самостојните вршители на дејност.

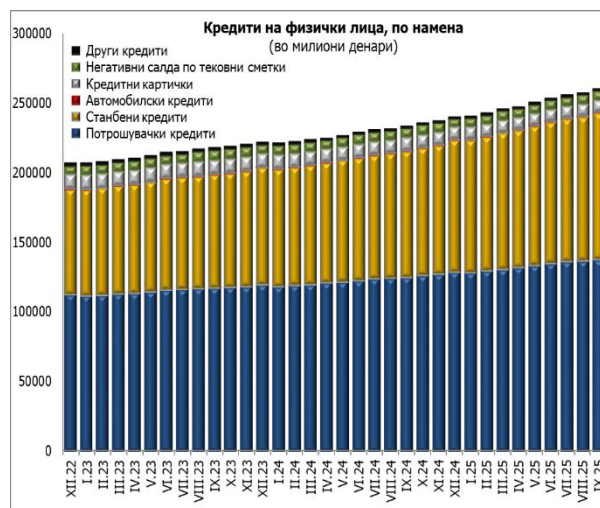


## Народна банка на Република Северна Македонија Дирекција за статистика

- Во септември, **вкупните депозити на домаќинствата** забележаа месечен раст од 1,2%. Притоа, растот во најголем дел се должи на зголемените депозитни пари, долгорочните депозити во денари и краткорочните депозити во странска валута. Во споредба со септември претходната година е остварен раст од 13,6%, пред сè поради повисоките депозитни пари и долгорочните депозити во денари, при забележан помал раст и на останатите компоненти.
- Овој месец, **кредитите на домаќинствата** се зголемени за 1,0% и 10,8% на месечна и на годишна основа, соодветно. Притоа, месечната и годишната промена се должат на зголеменото кредитирање во денари и во странска валута, со изразен придонес на кредитите во денари.



Извор: НБРСМ.



Извор: НБРСМ.



**Народна банка на Република Северна Македонија**  
**Дирекција за статистика**

Табела 3. Кредити на банките и штедилниците дадени на физичките лица, по намена

	состојба (во милиони денари)						годишна промена (во %)						месечна промена (во %)					
	3.2024	6.2024	9.2024	12.2024	8.2025	9.2025	3.2024	6.2024	9.2024	12.2024	8.2025	9.2025	3.2024	6.2024	9.2024	12.2024	8.2025	9.2025
Потрошувачки кредити	119,858	122,857	125,233	128,863	136,769	137,972	5.8	5.8	6.7	7.5	9.9	10.2	0.4	0.8	0.6	1.3	0.4	0.9
Станбени кредити	85,555	87,920	90,191	94,398	103,093	104,706	10.4	10.2	11.0	12.5	15.5	16.1	1.0	0.9	1.0	2.3	1.0	1.6
Автомобилски кредити	399	419	430	418	422	427	13.1	14.6	13.5	4.7	-2.5	-0.6	1.8	2.1	-0.6	-2.9	1.7	1.3
Кредитни картички	9,459	9,332	9,184	8,934	8,598	8,571	-6.8	-8.0	-9.0	-9.2	-7.1	-6.7	-0.8	-0.3	-0.8	-1.9	-0.3	-0.3
Негативни салда по тековни сметки	6,820	6,846	6,857	5,738	6,584	6,671	6.1	7.9	-1.9	-4.4	0.4	-2.7	2.3	5.7	4.6	-13.5	2.1	1.3
Други кредити	1,658	1,579	1,563	1,568	1,423	1,429	-21.2	-18.8	-17.5	-12.0	-8.3	-8.5	-1.7	-2.0	0.7	0.2	-0.7	0.4

Извор: НБРСМ.

- Во септември 2025 година, анализирано според намената на кредитите одобрени на физичките лица, **потрошувачките** и **станбените кредити**, како најзастапени категории, на месечна основа се зголемени за 0,9% и 1,6%, соодветно, при годишен раст од 10,2% и 16,1%, соодветно. Во септември, **автомобилските кредити** забележаа месечно зголемување од 1,3% при годишен пад од 0,6%. Овој месец, кредитите одобрени на **кредитните картички** се намалени за 0,3% и 6,7% на месечно и на годишно ниво, соодветно. Во септември, кај **негативните салда на тековните сметки** и кај кредитите одобрени врз **други основи** е забележан месечен раст од 1,3% и 0,4%, соодветно, додека на годишна основа се намалени за 2,7% и 8,5%, соодветно.

\*\*\*

## Придружни информации

Временски серии податоци: Биланси и прегледи на депозитните институции, месечни податоци [http://www.nbrm.mk/monetarna\\_statistika.nspk](http://www.nbrm.mk/monetarna_statistika.nspk)

Методолошки објаснувања:

[http://www.nbrm.mk/content/statistika/Monetarna%20statistika/metodologija/Metodologija\\_monetarna\\_07\\_2018\\_mak.pdf](http://www.nbrm.mk/content/statistika/Monetarna%20statistika/metodologija/Metodologija_monetarna_07_2018_mak.pdf)

Информација за методолошките измени во монетарната статистика, статистиката на останатите финансиски институции и статистиката на каматните стапки:

[http://www.nbrm.mk/content/statistika/informacii/Informacija\\_za\\_promeni\\_vo\\_monetarnata\\_statistika\\_mk.pdf](http://www.nbrm.mk/content/statistika/informacii/Informacija_za_promeni_vo_monetarnata_statistika_mk.pdf)



## Народна банка на Република Северна Македонија Дирекција за статистика

Следни објавувања: Календар на објавување податоци  
[http://nbrm.mk/content/statistika/kalendar/Kalendar\\_na\\_objavuvanje\\_podatoci.pdf](http://nbrm.mk/content/statistika/kalendar/Kalendar_na_objavuvanje_podatoci.pdf)

Монетарни движења во Република Северна Македонија: 21 ноември 2025 година (референтен пресек заклучно со октомври 2025 година).

За новинарски прашања, ве молиме контактирајте со лицата од Кабинетот на гувернерот.

За подетални информации во врска со објавените статистички податоци, побарајте нè на: [contact.statistika@nbrm.mk](mailto:contact.statistika@nbrm.mk) или на телефонскиот број 02/3215-235 лок. 108/110.