



Народна банка на Република Северна Македонија Дирекција за статистика

Скопје, 21 февруари 2025 година

Соопштение за печатот

Монетарни движења во Република Северна Македонија: јануари 2025 година

- Во јануари 2025 година, **паричната маса (монетарниот агрегат МЗ^{1,2})** е намалена за 1,6% на месечна основа, пред сè како резултат на падот на депозитните пари, при негативен придонес и на краткорочните депозити и на готовите пари во оптек. На годишно ниво, паричната маса бележи зголемување за 9,1%, поради растот на депозитните пари, долгорочните депозити до две години, готовите пари во оптек и краткорочните депозити.
- Во јануари, **вкупните депозити³** бележат месечен пад од 1,3%, во целост како резултат на намалените депозити на корпоративниот сектор, додека депозитите на секторот „домаќинства“ се зголемуваат. Споредено на годишно ниво, вкупните депозити остварија раст од 11,0%, којшто во поголем дел се должи на зголемените депозити на секторот „домаќинства“, при позитивен придонес и на депозитите на корпоративниот сектор.

Табела 1. Парична маса и вкупни депозити на недржавниот сектор

	состојба (во милиони денари)					годишна промена (во %)					месечна промена (во %)				
	3.2024	6.2024	9.2024	12.2024	1.2025	3.2024	6.2024	9.2024	12.2024	1.2025	3.2024	6.2024	9.2024	12.2024	1.2025
Парична маса М4	591,336	607,881	616,771	663,295	654,804	9.5	7.6	8.6	11.4	10.4	-0.7	0.5	-0.7	5.1	-1.3
Парична маса МЗ	521,804	535,985	540,047	583,268	573,827	6.6	5.4	6.7	10.2	9.1	-0.9	0.4	-1.2	5.6	-1.6
<i>од кои:</i>															
<i>Готови пари во оптек</i>	49,336	51,377	52,062	56,226	55,214	8.6	7.6	9.9	12.4	14.9	1.5	2.2	-1.9	7.2	-1.8
<i>Депозитни пари</i>	202,074	211,126	212,711	236,065	228,940	11.4	8.8	11.3	11.7	10.7	-1.9	0.3	-0.9	8.3	-3.0
<i>Краткорочни депозити</i>	215,551	215,501	212,930	223,172	221,667	1.0	0.1	-2.0	3.4	1.7	-1.1	0.2	-2.3	4.0	-0.7
<i>Долгорочни депозити до 2 год</i>	54,842	57,981	62,345	67,805	68,006	10.8	12.7	23.9	30.4	27.9	1.4	0.0	3.0	0.8	0.3
Вкупни депозити	531,140	544,683	555,602	600,389	592,750	9.3	7.2	8.8	12.4	11.0	-0.9	0.4	-0.4	5.3	-1.3
<i>од кои:</i>															
<i>Корпоративен сектор</i>	150,674	153,830	158,056	176,284	167,507	12.2	4.7	4.7	9.2	5.7	-2.4	1.0	-0.5	8.7	-5.0
<i>Во денари</i>	100,009	103,684	107,476	119,191	114,012	12.5	5.6	7.9	9.1	6.2	-3.6	1.7	0.6	6.4	-4.3
<i>Во странска валута</i>	50,664	50,146	50,580	57,093	53,495	11.4	2.8	-1.5	9.4	4.6	0.1	-0.4	-2.8	13.8	-6.3
<i>Домаќинства</i>	354,741	364,432	372,219	396,901	397,793	8.7	8.9	11.2	13.8	14.2	0.1	0.0	0.1	3.9	0.2
<i>Во денари</i>	177,631	184,627	190,026	212,507	212,574	13.7	13.1	18.0	22.5	24.2	0.6	-0.6	-0.3	7.4	0.0
<i>Во странска валута</i>	177,109	179,805	182,194	184,394	185,220	4.0	4.8	4.9	5.2	4.5	-0.3	0.5	0.6	0.2	0.4

Извор: НБРСМ.

¹ Почнувајќи од јуни 2018 година, Народната банка го користи монетарниот агрегат МЗ како нова стандардна дефиниција за паричната маса. За аналитички цели и натаму ќе се пресметува и ќе се објавува монетарниот агрегат М4.

² Монетарниот агрегат М1 го сочинуваат готовите пари во оптек и депозитните пари. Монетарниот агрегат М2 е составен од монетарниот агрегат М1 заедно со краткорочните депозити, додека монетарниот агрегат МЗ (паричната маса), покрај монетарниот агрегат М2, ги вклучува и депозитите со достасаност од една до две години. Следствено, монетарниот агрегат М4 ги содржи монетарниот агрегат МЗ и долгорочните депозити со достасаност над две години. За подетално објаснување, види ја Методологијата: http://www.nbrm.mk/content/statistika/Monetarna%20statistika/metodologija/Metodologija_monetarna_07_2018_mak.pdf

³ Вкупните депозити ги сочинуваат сите депозити вклучени во монетарниот агрегат М4, коишто им припаѓаат на корпоративниот сектор, домаќинствата, останатите финансиски институции, непрофитните институции коишто им служат на домаќинствата и локалната самоуправа.



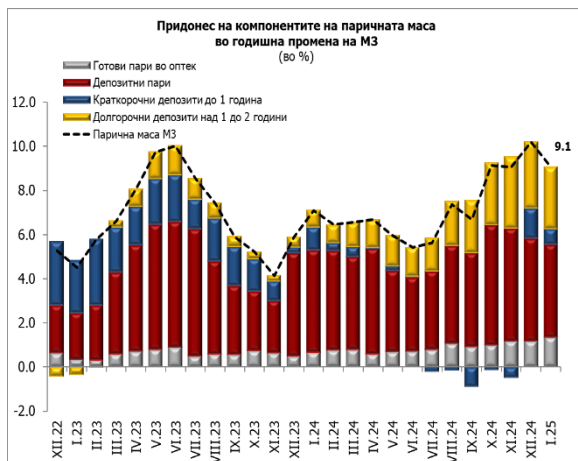
Народна банка на Република Северна Македонија Дирекција за статистика

- **Вкупните кредити**, во јануари, се намалени за 0,1% на месечна основа, како резултат на падот на кредитирањето на корпоративниот сектор, при раст на кредитите на „домаќинствата“. На годишна основа е забележан раст од 11,3%, којшто се должи на зголеменото кредитирање кај двата сектора, со поголем придонес на корпоративниот сектор.

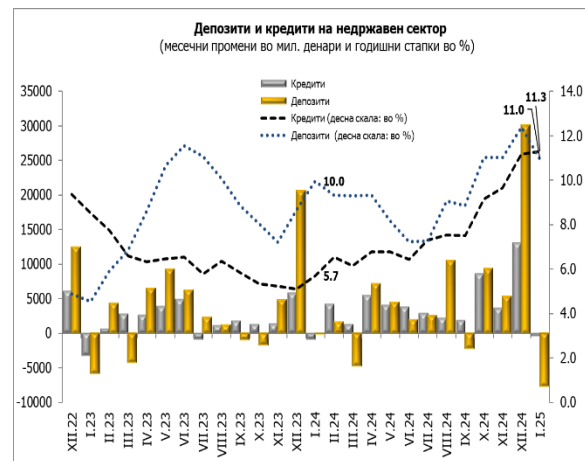
Табела 2. Вкупни кредити на недржавниот сектор

	состојба (во милиони денари)					годишна промена (во %)					месечна промена (во %)				
	3.2024	6.2024	9.2024	12.2024	1.2025	3.2024	6.2024	9.2024	12.2024	1.2025	3.2024	6.2024	9.2024	12.2024	1.2025
Вкупни кредити	449,251	462,435	469,266	494,449	494,098	6.1	6.4	7.5	11.2	11.3	0.3	0.8	0.4	2.7	-0.1
<i>од кои:</i>															
Корпоративен сектор	214,268	221,765	223,900	242,338	241,446	5.4	5.8	7.5	13.9	14.2	0.0	0.6	-0.1	4.4	-0.4
<i>Во денари</i>	134,280	144,110	149,795	166,560	165,184	11.9	16.2	19.7	27.1	27.2	1.0	2.6	0.9	5.2	-0.8
<i>Во странска валута</i>	79,988	77,656	74,104	75,777	76,262	-3.9	-9.3	-10.9	-7.2	-6.4	-1.7	-2.8	-2.1	2.7	0.6
Домаќинства	232,313	238,057	242,919	249,532	250,139	6.8	7.1	7.7	8.8	8.8	0.5	1.0	0.8	1.1	0.2
<i>Во денари</i>	126,809	130,453	133,210	136,079	136,638	5.8	7.2	7.6	8.7	8.8	0.3	1.2	0.8	0.6	0.4
<i>Во странска валута</i>	105,504	107,603	109,709	113,454	113,501	8.1	7.0	7.8	8.9	8.7	0.6	0.7	0.8	1.7	0.0

Извор: НБРСМ.



Извор: НБРСМ.



1. Депозити и кредити на корпоративниот сектор⁴



Извор: НБРСМ.

⁴ За потребите на ова соопштение, корпоративниот сектор ги опфаќа јавните и приватните нефинансиски друштва.



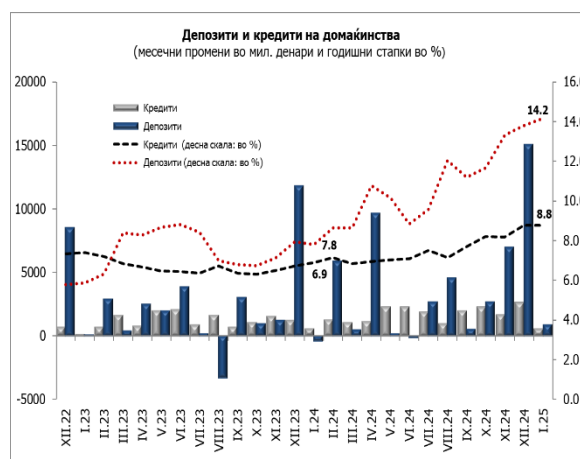
Народна банка на Република Северна Македонија Дирекција за статистика

- Во јануари, вкупните **депозити на корпоративниот сектор** бележат пад од 5,0% на месечна основа. Надолната промена произлегува од падот на депозитните пари, како и од падот на краткорочните и долгорочните депозити во странска валута, во услови на раст на долгорочните и на краткорочните депозити во денари. На годишна основа, остварен е раст од 5,7%, којшто се должи на растот на депозитите на сите компоненти, со поголем придонес на краткорочните и на долгорочните депозити во денари, при раст и на краткорочните и на долгорочните депозити во странска валута и на депозитните пари.
- Овој месец, кај **кредитите на корпоративниот сектор**⁵ е забележано намалување од 0,4% на месечно ниво, како резултат на падот на кредитите во денари, додека кредитите во странска валута бележат раст. Кредитите на корпоративниот сектор се зголемени за 14,2% на годишно ниво, во целост поради зголеменото кредитирање во денари.



Извор: НБРСМ.

2. Депозити и кредити на домаќинствата⁶



Извор: НБРСМ.

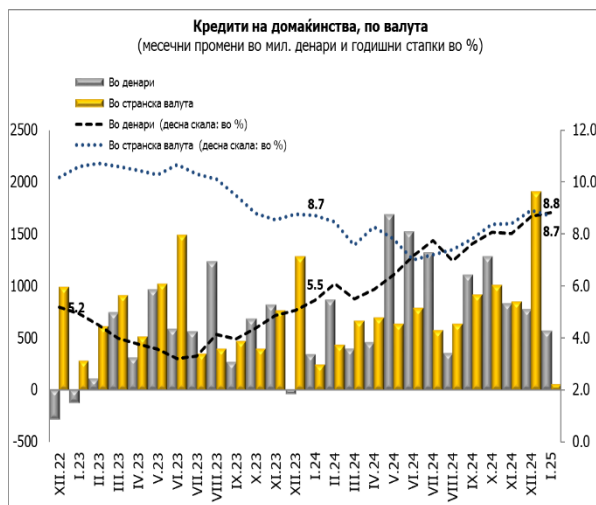
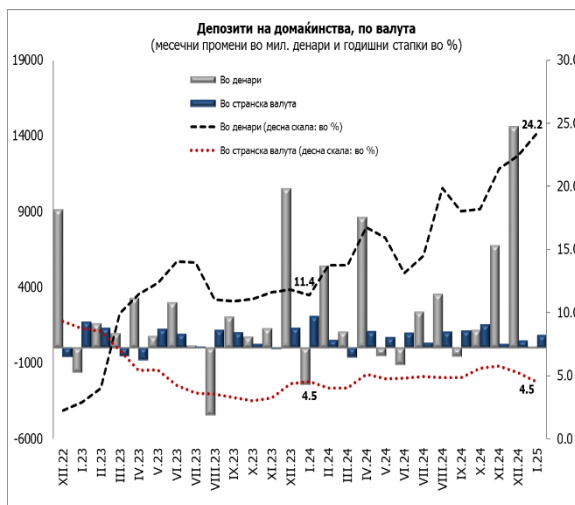
⁵ Почнувајќи од јуни 2018 година, а во согласност со новата методологија, податоците за финансиските инструменти во денари со валутна клаузула се вклучени во рамките на странската валута.

⁶ За потребите на ова соопштение, домаќинствата се однесуваат на физичките лица и на самостојните вршители на дејност.

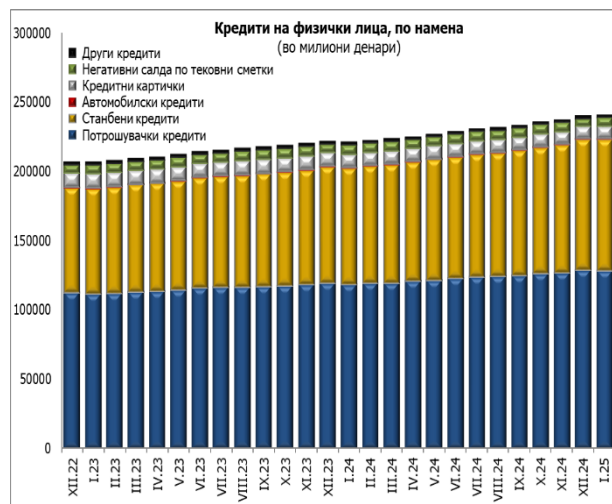


Народна банка на Република Северна Македонија Дирекција за статистика

- Во јануари, **вкупните депозити на домаќинствата**, бележат месечно зголемување за 0,2%. Притоа, промената се должи на растот на долгорочните и на краткорочните депозити во денари и во странска валута, во услови на пад на депозитните пари. Годишниот раст изнесува 14,2% и произлегува од повисоките депозитни пари и долгорочните депозити во денари и во странска валута, при пад на краткорочните депозити во странска валута и во денари.
- **Кредитите на домаќинствата** бележат месечен и годишен раст за 0,2% и 8,8%, соодветно, во поголем дел поради зголеменото кредитирање во денари, при раст и на кредитите во странска валута.



Извор: НБРСМ.



Извор: НБРСМ.



Народна банка на Република Северна Македонија
Дирекција за статистика

Табела 3. Кредити на банките и штедилниците дадени на физичките лица, по намена

	состојба (во милиони денари)					годишна промена (во %)					месечна промена (во %)				
	3.2024	6.2024	9.2024	12.2024	1.25	3.2024	6.2024	9.2024	12.2024	1.25	3.2024	6.2024	9.2024	12.2024	1.25
Потрошувачки кредити	119,858	122,857	125,233	128,863	128,466	5.8	5.8	6.7	7.5	8.4	0.4	0.8	0.6	1.3	-0.3
Станбени кредити	85,555	87,920	90,191	94,398	94,853	10.4	10.2	11.0	12.5	12.7	1.0	0.9	1.0	2.3	0.5
Автомобилски кредити	399	419	430	418	420	13.1	14.6	13.5	4.7	5.1	1.8	2.1	-0.6	-2.9	0.7
Кредитни картички	9,459	9,332	9,184	8,934	8,833	-6.8	-8.0	-9.0	-9.2	-9.0	-0.8	-0.3	-0.8	-1.9	-1.1
Негативни салда по тековни сметки	6,820	6,846	6,857	5,738	6,390	6.1	7.9	-1.9	-4.4	-4.6	2.3	5.7	4.6	-13.5	11.4
Други кредити	1,658	1,579	1,563	1,568	1,549	-21.2	-18.8	-17.5	-12.0	-10.2	-1.7	-2.0	0.7	0.2	-1.2

Извор: НБРСМ.

- Во јануари, гледано според намената на кредитите одобрени на физичките лица, кај **потрошувачките кредити**, како најзастапена категорија, е остварен месечен пад од 0,3%, при годишен раст од 8,4%, додека **станбените кредити** се зголемени за 0,5% и 12,7% на месечно и на годишно ниво, соодветно. Овој месец, **автомобилските кредити** бележат месечен и годишен раст од 0,7% и 5,1%, соодветно. Во јануари, кај кредитите одобрени на **кредитни картички** е забележан пад од 1,1% и 9,0% на месечно и на годишно ниво, соодветно. Кај **негативните салда на тековните сметки**, овој месец е остварен месечен раст од 11,4%, при годишен пад од 4,6%, додека кредитите одобрени врз **други основи** се намалени за 1,2% и 10,2% на месечна и на годишна основа, соодветно.

Придружни информации

Временски серии податоци: Биланси и прегледи на депозитните институции, месечни податоци http://www.nbrm.mk/monetarna_statistika.nspk

Методолошки објаснувања:

http://www.nbrm.mk/content/statistika/Monetarna%20statistika/metodologija/Metodologija_monetarna_07_2018_mak.pdf

Информација за методолошките измени во монетарната статистика, статистиката на останатите финансиски институции и статистиката на каматните стапки:

http://www.nbrm.mk/content/statistika/informacii/Informacija_za_promeni_vo_monetarnata_statistika_mk.pdf



**Народна банка на Република Северна Македонија
Дирекција за статистика**

Следни објавувања: Календар на објавување податоци
http://nbrm.mk/content/statistika/kalendar/Kalendar_na_objavuvanje_podatoci.pdf

Монетарни движења во Република Северна Македонија: 21 март 2025 година
(референтен пресек заклучно со февруари 2025 година).

За новинарски прашања, ве молиме контактирајте со лицата од Кабинетот на
гувернерот.

За подетални информации во врска со објавените статистички податоци, побарајте
не на: contact.statistika@nbrm.mk или на телефонскиот број 02/3215-235 лок. 108/110.