



## Народна банка на Република Северна Македонија Дирекција за статистика

Скопје, 21 март 2025 година

### Соопштение за печатот

### Монетарни движења во Република Северна Македонија: февруари 2025 година

- Во февруари 2025 година, **паричната маса (монетарниот агрегат МЗ<sup>1,2</sup>)** оствари месечен раст од 0,2%, под влијание на зголемените депозитни пари и долгорочните депозити до две години, додека краткорочните депозити и готовите пари во оптек бележат намалување. Годишниот раст на паричната маса изнесува 9,2% и пред сè произлегува од повисоките депозитни пари и долгорочните депозити до две години, при помал позитивен придонес и на готовите пари во оптек и краткорочните депозити.
- **Вкупните депозити<sup>3</sup>**, во февруари, се зголемени за 0,4% на месечна основа, во целост како резултат на растот на депозитите на секторот „домаќинства“, во услови на пад на депозитите на корпоративниот сектор. Споредено на годишна основа, забележан е раст од 11,1%, поради зголемените депозити на двата сектора, со поизразен придонес кон растот на депозитите на секторот „домаќинства“.

Табела 1. Парична маса и вкупни депозити на недржавниот сектор

	состојба (во милиони денари)						годишна промена (во %)						месечна промена (во %)					
	3.2024	6.2024	9.2024	12.2024	1.2025	2.2025	3.2024	6.2024	9.2024	12.2024	1.2025	2.2025	3.2024	6.2024	9.2024	12.2024	1.2025	2.2025
<b>Парична маса М4</b>	<b>591,336</b>	<b>607,881</b>	<b>616,771</b>	<b>663,295</b>	<b>654,804</b>	<b>656,964</b>	<b>9.5</b>	<b>7.6</b>	<b>8.6</b>	<b>11.4</b>	<b>10.4</b>	<b>10.4</b>	<b>-0.7</b>	<b>0.5</b>	<b>-0.7</b>	<b>5.1</b>	<b>-1.3</b>	<b>0.3</b>
<b>Парична маса МЗ</b>	<b>521,804</b>	<b>535,985</b>	<b>540,047</b>	<b>583,268</b>	<b>573,827</b>	<b>575,098</b>	<b>6.6</b>	<b>5.4</b>	<b>6.7</b>	<b>10.2</b>	<b>9.1</b>	<b>9.2</b>	<b>-0.9</b>	<b>0.4</b>	<b>-1.2</b>	<b>5.6</b>	<b>-1.6</b>	<b>0.2</b>
<i>од кои:</i>																		
<i>Готови пари во оптек</i>	49,336	51,377	52,062	56,226	55,214	54,912	8.6	7.6	9.9	12.4	14.9	13.0	1.5	2.2	-1.9	7.2	-1.8	-0.5
<i>Депозитни пари</i>	202,074	211,126	212,711	236,065	228,940	230,669	11.4	8.8	11.3	11.7	10.7	12.0	-1.9	0.3	-0.9	8.3	-3.0	0.8
<i>Краткорочни депозити</i>	215,551	215,501	212,930	223,172	221,667	220,443	1.0	0.1	-2.0	3.4	1.7	1.2	-1.1	0.2	-2.3	4.0	-0.7	-0.6
<i>Долгорочни депозити до 2 год</i>	54,842	57,981	62,345	67,805	68,006	69,074	10.8	12.7	23.9	30.4	27.9	27.7	1.4	0.0	3.0	0.8	0.3	1.6
<b>Вкупни депозити</b>	<b>531,140</b>	<b>544,683</b>	<b>555,602</b>	<b>600,389</b>	<b>592,750</b>	<b>595,277</b>	<b>9.3</b>	<b>7.2</b>	<b>8.8</b>	<b>12.4</b>	<b>11.0</b>	<b>11.1</b>	<b>-0.9</b>	<b>0.4</b>	<b>-0.4</b>	<b>5.3</b>	<b>-1.3</b>	<b>0.4</b>
<i>од кои:</i>																		
<i>Корпоративен сектор</i>	150,674	153,830	158,056	176,284	167,507	165,805	12.2	4.7	4.7	9.2	5.7	7.4	-2.4	1.0	-0.5	8.7	-5.0	-1.0
<i>Во денари</i>	100,009	103,684	107,476	119,191	114,012	114,646	12.5	5.6	7.9	9.1	6.2	10.5	-3.6	1.7	0.6	6.4	-4.3	0.6
<i>Во странска валута</i>	50,664	50,146	50,580	57,093	53,495	51,159	11.4	2.8	-1.5	9.4	4.6	1.1	0.1	-0.4	-2.8	13.8	-6.3	-4.4
<i>Домаќинства</i>	354,741	364,432	372,219	396,901	397,793	400,785	8.7	8.9	11.2	13.8	14.2	13.1	0.1	0.0	0.1	3.9	0.2	0.8
<i>Во денари</i>	177,631	184,627	190,026	212,507	212,574	215,117	13.7	13.1	18.0	22.5	24.2	21.8	0.6	-0.6	-0.3	7.4	0.0	1.2
<i>Во странска валута</i>	177,109	179,805	182,194	184,394	185,220	185,669	4.0	4.8	4.9	5.2	4.5	4.5	-0.3	0.5	0.6	0.2	0.4	0.2

Извор: НБРСМ.

<sup>1</sup> Почнувајќи од јуни 2018 година, Народната банка го користи монетарниот агрегат МЗ како нова стандардна дефиниција за паричната маса. За аналитички цели и натаму ќе се пресметува и ќе се објавува монетарниот агрегат М4.

<sup>2</sup> Монетарниот агрегат М1 го сочинуваат готовите пари во оптек и депозитните пари. Монетарниот агрегат М2 е составен од монетарниот агрегат М1 заедно со краткорочните депозити, додека монетарниот агрегат МЗ (паричната маса), покрај монетарниот агрегат М2, ги вклучува и депозитите со достасаност од една до две години. Следствено, монетарниот агрегат М4 ги содржи монетарниот агрегат МЗ и долгорочните депозити со достасаност над две години. За подетално објаснување, види ја Методологијата:

[http://www.nbrm.mk/content/statistika/Monetarna%20statistika/metodologija/Metodologija\\_monetarna\\_07\\_2018\\_mak.pdf](http://www.nbrm.mk/content/statistika/Monetarna%20statistika/metodologija/Metodologija_monetarna_07_2018_mak.pdf)

<sup>3</sup> Вкупните депозити ги сочинуваат сите депозити вклучени во монетарниот агрегат М4, коишто им припаѓаат на корпоративниот сектор, домаќинствата, останатите финансиски институции, непрофитните институции коишто им служат на домаќинствата и локалната самоуправа.



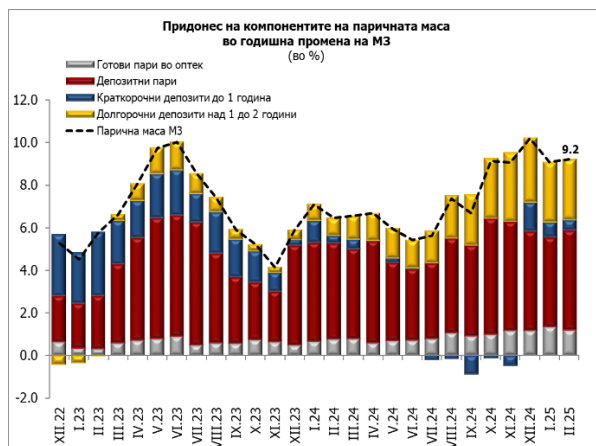
## Народна банка на Република Северна Македонија Дирекција за статистика

- Во февруари, **вкупните кредити** бележат раст за 1,1% и 11,5% на месечна и на годишна основа, соодветно. Промената кај двете основи е резултат на зголеменото кредитирање на двата сектора, при поизразен придонес кон растот на кредитите на корпоративниот сектор.

Табела 2. Вкупни кредити на недржавниот сектор

	состојба (во милиони денари)						годишна промена (во %)						месечна промена (во %)					
	3.2024	6.2024	9.2024	12.2024	1.2025	2.2025	3.2024	6.2024	9.2024	12.2024	1.2025	2.2025	3.2024	6.2024	9.2024	12.2024	1.2025	2.2025
<b>Вкупни кредити</b>	<b>449,251</b>	<b>462,435</b>	<b>469,266</b>	<b>494,449</b>	<b>494,098</b>	<b>499,497</b>	<b>6.1</b>	<b>6.4</b>	<b>7.5</b>	<b>11.2</b>	<b>11.3</b>	<b>11.5</b>	<b>0.3</b>	<b>0.8</b>	<b>0.4</b>	<b>2.7</b>	<b>-0.1</b>	<b>1.1</b>
<i>од кои:</i>																		
Корпоративен сектор	214,268	221,765	223,900	242,338	241,446	244,967	5.4	5.8	7.5	13.9	14.2	14.3	0.0	0.6	-0.1	4.4	-0.4	1.5
Во денари	134,280	144,110	149,795	166,560	165,184	168,788	11.9	16.2	19.7	27.1	27.2	27.0	1.0	2.6	0.9	5.2	-0.8	2.2
Во странска валута	79,988	77,656	74,104	75,777	76,262	76,179	-3.9	-9.3	-10.9	-7.2	-6.4	-6.3	-1.7	-2.8	-2.1	2.7	0.6	-0.1
Домаќинства	232,313	238,057	242,919	249,532	250,139	251,899	6.8	7.1	7.7	8.8	8.8	8.9	0.5	1.0	0.8	1.1	0.2	0.7
Во денари	126,809	130,453	133,210	136,079	136,638	137,629	5.8	7.2	7.6	8.7	8.8	8.9	0.3	1.2	0.8	0.6	0.4	0.7
Во странска валута	105,504	107,603	109,709	113,454	113,501	114,269	8.1	7.0	7.8	8.9	8.7	9.0	0.6	0.7	0.8	1.7	0.0	0.7

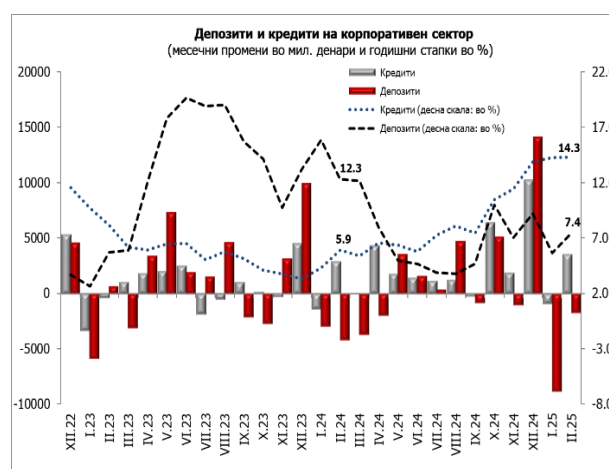
Извор: НБРСМ.



Извор: НБРСМ.



### 1. Депозити и кредити на корпоративниот сектор<sup>4</sup>



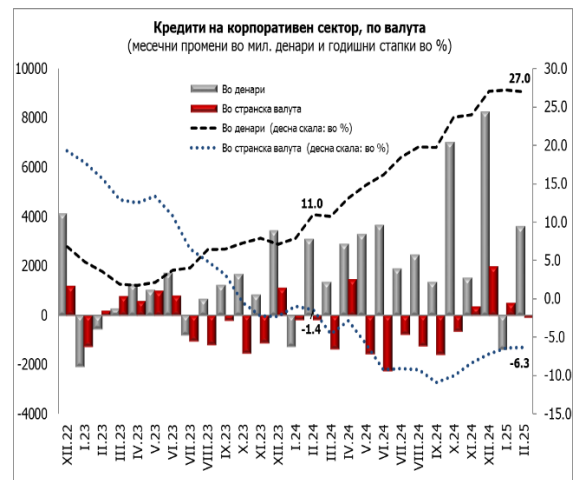
Извор: НБРСМ.

<sup>4</sup> За потребите на ова соопштение, корпоративниот сектор ги опфаќа јавните и приватните нефинансиски друштва.



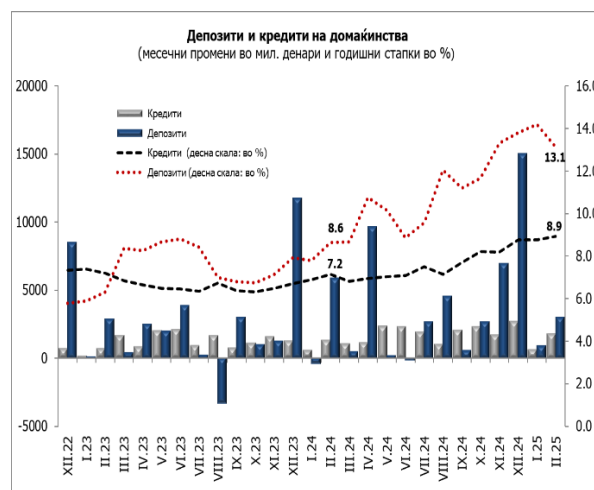
## Народна банка на Република Северна Македонија Дирекција за статистика

- Вкупните **депозити на корпоративниот сектор**, во февруари, остварија месечно намалување од 1,0% како резултат на падот на краткорочните депозити во странска валута, додека останатите компоненти забележаа раст. Годишниот раст изнесува 7,4% и произлегува од повисоките депозитни пари, краткорочните депозити во денари и долгорочните депозити во денари и во странска валута, при забележан пад на краткорочните депозити во странска валута.
- Во февруари, **кредитите на корпоративниот сектор**<sup>5</sup> забележаа месечен и годишен раст од 1,5% и 14,3%, соодветно. Притоа, месечната и годишната промена во целост се должат на зголеменото кредитирање во денари, при остварен пад на кредитите во странска валута.



Извор: НБРСМ.

## 2. Депозити и кредити на домаќинствата<sup>6</sup>



Извор: НБРСМ.

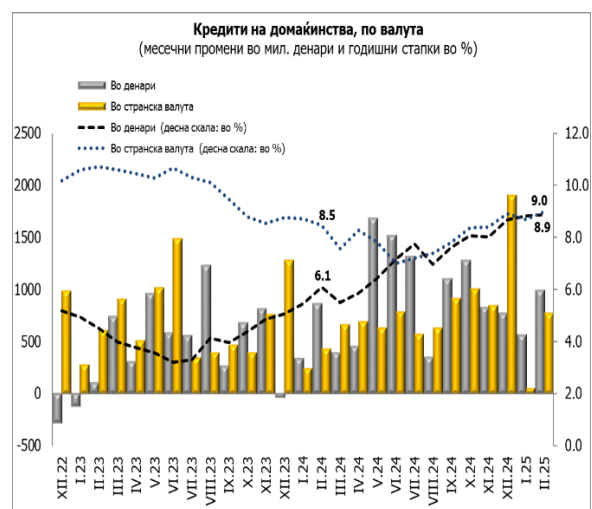
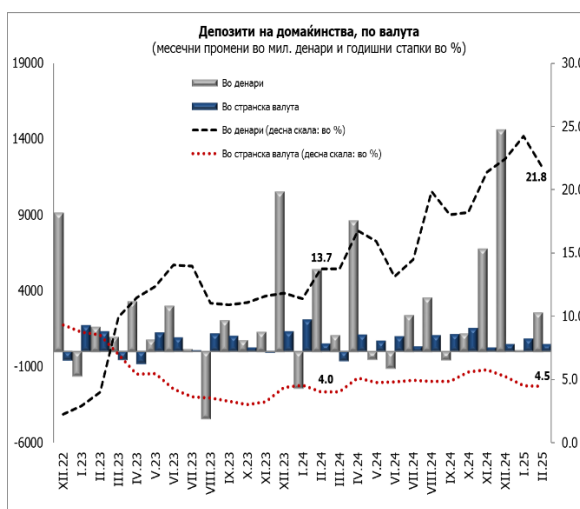
<sup>5</sup> Почнувајќи од јуни 2018 година, а во согласност со новата методологија, податоците за финансиските инструменти во денари со валутна клаузула се вклучени во рамките на странската валута.

<sup>6</sup> За потребите на ова соопштение, домаќинствата се однесуваат на физичките лица и на самостојните вршители на дејност.

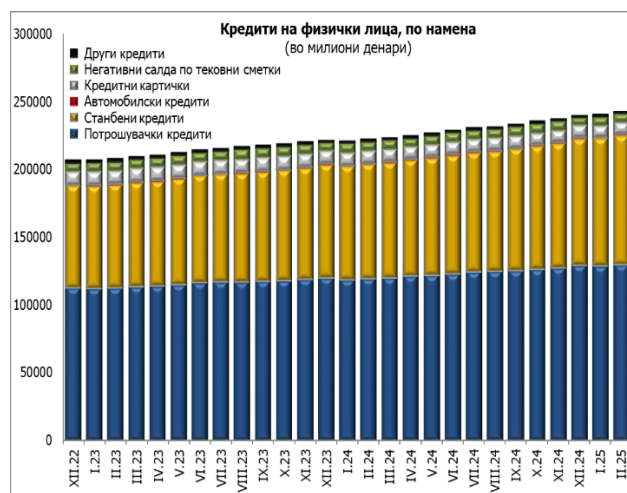


## Народна банка на Република Северна Македонија Дирекција за статистика

- **Вкупните депозити на домаќинствата**, во февруари, се зголемени за 0,8% во однос на претходниот месец, во поголем дел под влијание на зголемените депозитни пари и долгорочни депозити во денари и во странска валута, а во помала мера и на краткорочните депозити во денари и во странска валута. Депозитите на домаќинствата бележат годишно зголемување од 13,1% како резултат на повисоките депозитни пари и долгорочните депозити во денари и во странска валута, во услови на намалување на краткорочните депозити во странска валута и во денари.
- Овој месец, **кредитите на домаќинствата** забележаа месечно и годишно зголемување од 0,7% и 8,9%, соодветно. Промената кај двете основи се должи на растот на кредитите во денари и во странска валута, со поголем придонес на кредитите во денари.



Извор: НБРСМ.



Извор: НБРСМ.



## Народна банка на Република Северна Македонија Дирекција за статистика

Табела 3. Кредити на банките и штедилниците дадени на физичките лица, по намена

	состојба (во милиони денари)						годишна промена (во %)						месечна промена (во %)					
	3.2024	6.2024	9.2024	12.2024	I.25	II.25	3.2024	6.2024	9.2024	12.2024	I.25	II.25	3.2024	6.2024	9.2024	12.2024	I.25	II.25
Потрошувачки кредити	119,858	122,857	125,233	128,863	128,466	129,594	5.8	5.8	6.7	7.5	8.4	8.5	0.4	0.8	0.6	1.3	-0.3	0.9
Станбени кредити	85,555	87,920	90,191	94,398	94,853	95,946	10.4	10.2	11.0	12.5	12.7	13.3	1.0	0.9	1.0	2.3	0.5	1.2
Автомобилски кредити	399	419	430	418	420	417	13.1	14.6	13.5	4.7	5.1	6.5	1.8	2.1	-0.6	-2.9	0.7	-0.8
Кредитни картички	9,459	9,332	9,184	8,934	8,833	8,677	-6.8	-8.0	-9.0	-9.2	-9.0	-9.0	-0.8	-0.3	-0.8	-1.9	-1.1	-1.8
Негативни салда по тековни сметки	6,820	6,846	6,857	5,738	6,390	6,335	6.1	7.9	-1.9	-4.4	-4.6	-5.0	2.3	5.7	4.6	-13.5	11.4	-0.9
Други кредити	1,658	1,579	1,563	1,568	1,549	1,527	-21.2	-18.8	-17.5	-12.0	-10.2	-9.5	-1.7	-2.0	0.7	0.2	-1.2	-1.5

Извор: НБРСМ.

- Анализирано според намената на кредитите одобрени на физичките лица, во февруари, кај **потрошувачките и станбените кредити**, како најзастапени категории, е забележан месечен раст од 0,9% и 1,2%, соодветно, при годишен раст од 8,5% и 13,3%, соодветно. Во февруари, **автомобилските кредити** се намалени за 0,8% на месечна основа, додека на годишна основа бележат зголемување од 6,5%. Овој месец, кредитите одобрени на **кредитните картички** остварија месечно и годишно намалување од 1,8% и 9,0%, соодветно. Во февруари, кај **негативните салда на тековните сметки** и кредитите одобрени врз **други основи** е забележан месечен пад од 0,9% и 1,5%, соодветно, како и годишно намалување од 5,0% и 9,5%, соодветно.

\*\*\*

### Придружни информации

Временски серии податоци: Биланси и прегледи на депозитните институции, месечни податоци [http://www.nbrm.mk/monetarna\\_statistika.nspk](http://www.nbrm.mk/monetarna_statistika.nspk)

Методолошки објаснувања:

[http://www.nbrm.mk/content/statistika/Monetarna%20statistika/metodologija/Metodologija\\_monetarna\\_07\\_2018\\_mak.pdf](http://www.nbrm.mk/content/statistika/Monetarna%20statistika/metodologija/Metodologija_monetarna_07_2018_mak.pdf)

Информација за методолошките измени во монетарната статистика, статистиката на останатите финансиски институции и статистиката на каматните стапки:

[http://www.nbrm.mk/content/statistika/informacii/Informacija\\_za\\_promeni\\_vo\\_monetarnata\\_statistika\\_mk.pdf](http://www.nbrm.mk/content/statistika/informacii/Informacija_za_promeni_vo_monetarnata_statistika_mk.pdf)



## Народна банка на Република Северна Македонија Дирекција за статистика

Следни објавувања: Календар на објавување податоци

[http://nbrm.mk/content/statistika/kalendar/Kalendar\\_na\\_objavuvanje\\_podatoci.pdf](http://nbrm.mk/content/statistika/kalendar/Kalendar_na_objavuvanje_podatoci.pdf)

Монетарни движења во Република Северна Македонија: 17 април 2025 година  
(референтен пресек заклучно со март 2025 година).

За новинарски прашања, ве молиме контактирајте со лицата од Кабинетот на гувернерот.

За подетални информации во врска со објавените статистички податоци, побарајте нè на: [contact.statistika@nbrm.mk](mailto:contact.statistika@nbrm.mk) или на телефонскиот број 02/3215-235 лок. 108/110.