



Народна банка на Република Северна Македонија Дирекција за статистика

Скопје, 21 јануари 2026 година

Соопштение за печатот

Монетарни движења во Република Северна Македонија: декември 2025 година

- Во декември 2025 година, **паричната маса (монетарниот агрегат МЗ^{1,2})** оствари месечен раст од 4,9%, под влијание на зголемените депозитни пари, краткорочните депозити и готовите пари во оптек, а во услови на пад на долгорочните депозити до две години. Годишниот раст на паричната маса изнесува 10,4% и пред сè произлегува од повисоките депозитни пари и краткорочните депозити, при помал позитивен придонес и на готовите пари во оптек и долгорочните депозити до две години.
- **Вкупните депозити³**, во декември, забележаа месечно зголемување од 4,4%, коешто се должи на повисоките депозити на двата сектора, со поизразен придонес на секторот „домаќинства“. На годишно ниво, вкупните депозити се зголемени за 10,1%, во поголем дел поради растот на депозитите на секторот „домаќинства“, при раст и на депозитите на корпоративниот сектор.

Табела 1. Парична маса и вкупни депозити на недржавниот сектор

	состојба (во милиони денари)						годишна промена (во %)						месечна промена (во %)					
	3.2024	6.2024	9.2024	12.2024	11.2025	12.2025	3.2024	6.2024	9.2024	12.2024	11.2025	12.2025	3.2024	6.2024	9.2024	12.2024	11.2025	12.2025
Парична маса М4	591,336	607,881	616,771	663,295	700,380	730,827	9.5	7.6	8.6	11.4	11.0	10.2	-0.7	0.5	-0.7	5.1	0.3	4.3
Парична маса МЗ	521,804	535,985	540,047	583,268	613,986	644,175	6.6	5.4	6.7	10.2	11.2	10.4	-0.9	0.4	-1.2	5.6	0.1	4.9
<i>од кои:</i>																		
<i>Готови пари во оптек</i>	49,336	51,377	52,062	56,226	59,709	63,149	8.6	7.6	9.9	12.4	13.8	12.3	1.5	2.2	-1.9	7.2	0.2	5.8
<i>Депозитни пари</i>	202,074	211,126	212,711	236,065	248,787	268,380	11.4	8.8	11.3	11.7	14.1	13.7	-1.9	0.3	-0.9	8.3	0.0	7.9
<i>Краткорочни депозити</i>	215,551	215,501	212,930	223,172	233,587	241,556	1.0	0.1	-2.0	3.4	8.8	8.2	-1.1	0.2	-2.3	4.0	0.5	3.4
<i>Долгорочни депозити до 2 год</i>	54,842	57,981	62,345	67,805	71,903	71,090	10.8	12.7	23.9	30.4	6.9	4.8	1.4	0.0	3.0	0.8	-1.0	-1.1
Вкупни депозити	531,140	544,683	555,602	600,389	633,266	661,209	9.3	7.2	8.8	12.4	11.0	10.1	-0.9	0.4	-0.4	5.3	0.3	4.4
<i>од кои:</i>																		
<i>Корпоративен сектор</i>	150,674	153,830	158,056	176,284	177,242	187,819	12.2	4.7	4.7	9.2	9.3	6.5	-2.4	1.0	-0.5	8.7	0.5	6.0
<i>Во денари</i>	100,009	103,684	107,476	119,191	123,175	128,977	12.5	5.6	7.9	9.1	10.0	8.2	-3.6	1.7	0.6	6.4	0.9	4.7
<i>Во странска валута</i>	50,664	50,146	50,580	57,093	54,067	58,842	11.4	2.8	-1.5	9.4	7.8	3.1	0.1	-0.4	-2.8	13.8	-0.2	8.8
<i>Домаќинства</i>	354,741	364,432	372,219	396,901	429,269	444,758	8.7	8.9	11.2	13.8	12.4	12.1	0.1	0.0	0.1	3.9	0.4	3.6
<i>Во денари</i>	177,631	184,627	190,026	212,507	236,569	252,007	13.7	13.1	18.0	22.5	19.5	18.6	0.6	-0.6	-0.3	7.4	0.3	6.5
<i>Во странска валута</i>	177,109	179,805	182,194	184,394	192,700	192,751	4.0	4.8	4.9	5.2	4.8	4.5	-0.3	0.5	0.6	0.2	0.6	0.0

Извор: НБРСМ.

¹ Почнувајќи од јуни 2018 година, Народната банка го користи монетарниот агрегат МЗ како нова стандардна дефиниција за паричната маса. За аналитички цели и натаму ќе се пресметува и ќе се објавува монетарниот агрегат М4.

² Монетарниот агрегат М1 го сочинуваат готовите пари во оптек и депозитните пари. Монетарниот агрегат М2 е составен од монетарниот агрегат М1 заедно со краткорочните депозити, додека монетарниот агрегат МЗ (паричната маса), покрај монетарниот агрегат М2, ги вклучува и депозитите со достасаност од една до две години. Следствено, монетарниот агрегат М4 ги содржи монетарниот агрегат МЗ и долгорочните депозити со достасаност над две години. За подетално објаснување, види ја Методологијата:

http://www.nbrm.mk/content/statistika/Monetarna%20statistika/metodologija/Metodologija_monetarna_07_2018_mak.pdf

³ Вкупните депозити ги сочинуваат сите депозити вклучени во монетарниот агрегат М4, коишто им припаѓаат на корпоративниот сектор, домаќинствата, останатите финансиски институции, непрофитните институции коишто им служат на домаќинствата и локалната самоуправа.



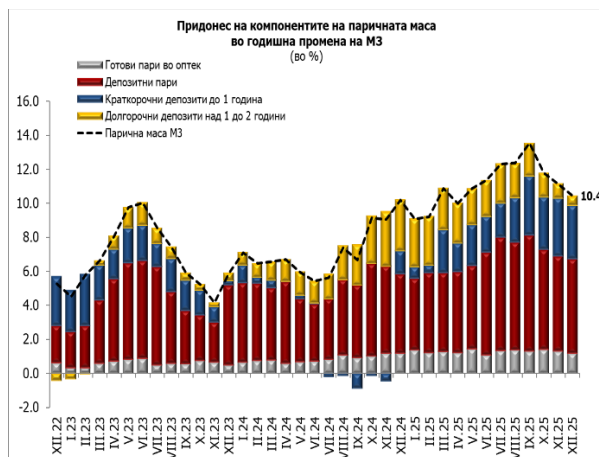
Народна банка на Република Северна Македонија Дирекција за статистика

- Во декември, **вкупните кредити** бележат месечен раст од 3,0%, кој се должи на зголеменото кредитирање на двата сектора, коешто е поизразено кај корпоративниот сектор. Споредено на годишна основа, вкупните кредити се зголемени за 13,0% како резултат на растот на кредитите кај двата сектора, со малку поизразен придонес на корпоративниот сектор.

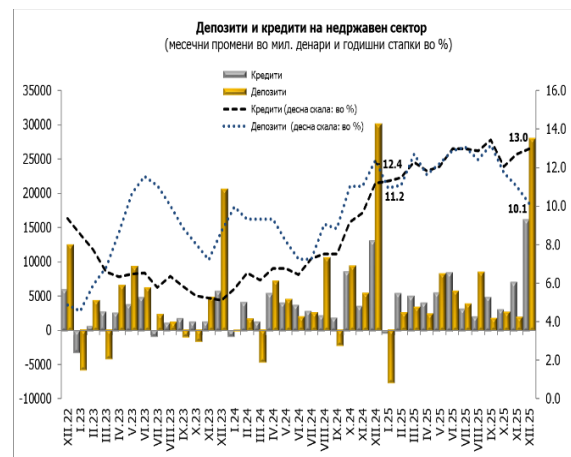
Табела 2. Вкупни кредити на недржавниот сектор

	состојба (во милиони денари)						годишна промена (во %)						месечна промена (во %)					
	3.2024	6.2024	9.2024	12.2024	11.2025	12.2025	3.2024	6.2024	9.2024	12.2024	11.2025	12.2025	3.2024	6.2024	9.2024	12.2024	11.2025	12.2025
Вкупни кредити	449,251	462,435	469,266	494,449	542,494	558,612	6.1	6.4	7.5	11.2	12.7	13.0	0.3	0.8	0.4	2.7	1.3	3.0
<i>од кои:</i>																		
Корпоративен сектор	214,268	221,765	223,900	242,338	265,742	279,343	5.4	5.8	7.5	13.9	14.5	15.3	0.0	0.6	-0.1	4.4	1.5	5.1
Во денари	134,280	144,110	149,795	166,560	194,978	206,789	11.9	16.2	19.7	27.1	23.2	24.2	1.0	2.6	0.9	5.2	2.0	6.1
Во странска валута	79,988	77,656	74,104	75,777	70,764	72,554	-3.9	-9.3	-10.9	-7.2	-4.1	-4.3	-1.7	-2.8	-2.1	2.7	0.3	2.5
Домаќинства	232,313	238,057	242,919	249,532	274,308	276,812	6.8	7.1	7.7	8.8	11.1	10.9	0.5	1.0	0.8	1.1	1.1	0.9
Во денари	126,809	130,453	133,210	136,079	154,424	155,739	5.8	7.2	7.6	8.7	14.1	14.4	0.3	1.2	0.8	0.6	1.2	0.9
Во странска валута	105,504	107,603	109,709	113,454	119,884	121,073	8.1	7.0	7.8	8.9	7.5	6.7	0.6	0.7	0.8	1.7	1.0	1.0

Извор: НБРСМ.



Извор: НБРСМ.



1. Депозити и кредити на корпоративниот сектор⁴



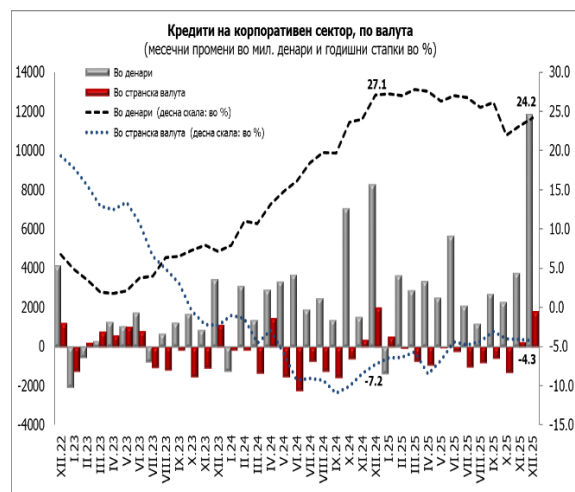
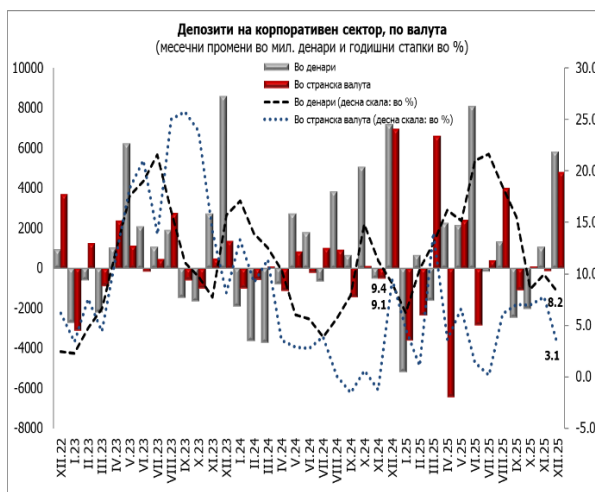
Извор: НБРСМ.

⁴ За потребите на ова соопштение, корпоративниот сектор ги опфаќа јавните и приватните нефинансиски друштва.



Народна банка на Република Северна Македонија Дирекција за статистика

- **Депозитите на корпоративниот сектор**, во декември, се зголемени за 6,0% на месечна основа, главно под влијание на растот на краткорочните депозити во странска валута и депозитните пари, при помал раст и на краткорочните и долгорочните депозити во денари, а во услови на пад на долгорочните депозити во странска валута. Во споредба со декември минатата година, растот од 6,5% се должи на повисоките депозитни пари и краткорочните депозити, а во помала мера и на долгорочните депозити во денари, додека долгорочните депозити во странска валута забележаа намалување.
- Овој месец, **кредитите на корпоративниот сектор**⁵ бележат месечен раст од 5,1%, којшто во поголем дел е резултат на повисоките кредити во денари, при помал раст и на кредитите во странска валута. Годишниот раст изнесува 15,3% и во целост произлегува од зголеменото кредитирање во денари.



Извор: НБРСМ.

2. Депозити и кредити на домаќинствата⁶



Извор: НБРСМ.

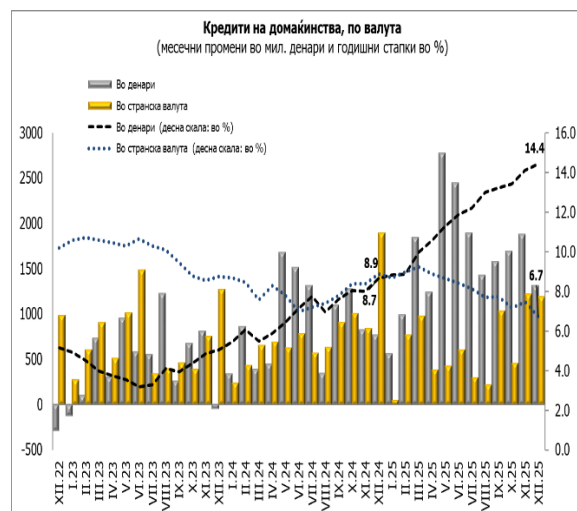
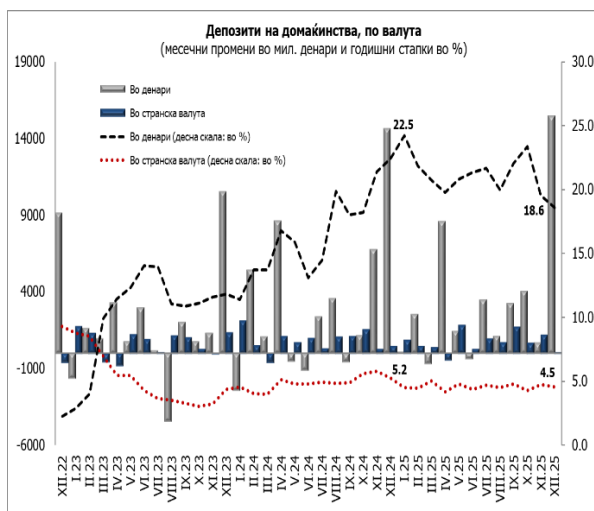
⁵ Почнувајќи од јуни 2018 година, а во согласност со новата методологија, податоците за финансиските инструменти во денари со валутна клаузула се вклучени во рамките на странската валута.

⁶ За потребите на ова соопштение, домаќинствата се однесуваат на физичките лица и на самостојните вршители на дејност.



Народна банка на Република Северна Македонија Дирекција за статистика

- Вкупните **депозити на домаќинствата**, во декември, се повисоки за 3,6% на месечна основа. Притоа, промената речиси во целост се должи на растот на депозитните пари, при помал раст и на краткорочните депозити, додека долгорочните депозити забележаа намалување. Анализирани на годишна основа, растот изнесува 12,1% и во најголем дел е резултат на зголемувањето на депозитните пари, долгорочните депозити во денари и на краткорочните депозити во странска валута.
- Во декември, **кредитите на домаќинствата**, забележаа месечно и годишно зголемување од 0,9% и 10,9%, соодветно поради растот на кредитирањето во денари и во странска валута, со поголем придонес на кредитите во денари.



Извор: НБРСМ.



Извор: НБРСМ.



Народна банка на Република Северна Македонија
Дирекција за статистика

Табела 3. Кредити на банките и штедилниците дадени на физичките лица, по намена

	состојба (во милиони денари)						годишна промена (во %)						месечна промена (во %)					
	3.2024	6.2024	9.2024	12.2024	11.2025	12.2025	3.2024	6.2024	9.2024	12.2024	11.2025	12.2025	3.2024	6.2024	9.2024	12.2024	11.2025	12.2025
Потрошувачки кредити	119,858	122,857	125,233	128,863	140,519	142,458	5.8	5.8	6.7	7.5	10.5	10.6	0.4	0.8	0.6	1.3	0.9	1.4
Станбени кредити	85,555	87,920	90,191	94,398	107,517	109,341	10.4	10.2	11.0	12.5	16.5	15.8	1.0	0.9	1.0	2.3	1.6	1.7
Автомобилски кредити	399	419	430	418	432	423	13.1	14.6	13.5	4.7	0.4	1.3	1.8	2.1	-0.6	-2.9	1.6	-2.1
Кредитни картички	9,459	9,332	9,184	8,934	8,527	8,445	-6.8	-8.0	-9.0	-9.2	-6.4	-5.5	-0.8	-0.3	-0.8	-1.9	-0.5	-1.0
Негативни салда по тековни сметки	6,820	6,846	6,857	5,738	6,692	5,597	6.1	7.9	-1.9	-4.4	0.9	-2.5	2.3	5.7	4.6	-13.5	5.0	-16.4
Други кредити	1,658	1,579	1,563	1,568	1,410	1,390	-21.2	-18.8	-17.5	-12.0	-10.0	-11.4	-1.7	-2.0	0.7	0.2	-0.8	-1.4

Извор: НБРСМ.

- Анализирано според намената на кредитите одобрени на физичките лица, во декември, најзастапените категории, **потрошувачките** и **станбените кредити**, бележат месечен раст од 1,4% и 1,7%, соодветно, при годишен раст од 10,6% и 15,8%, соодветно. Овој месец, **автомобилските кредити** се намалени за 2,1% на месечна основа, додека на годишна основа остварија раст од 1,3%. Кредитите одобрени на **кредитните картички**, во декември, забележаа месечен и годишен пад од 1,0% и 5,5%, соодветно. Во декември, **негативните салда на тековните сметки** и кредитите одобрени врз **други основи**, бележат месечно намалување од 16,4% и 1,4%, соодветно, при годишен пад од 2,5% и 11,4%, соодветно.

Придружни информации

Временски серии податоци: Биланси и прегледи на депозитните институции, месечни податоци http://www.nbrm.mk/monetarna_statistika.nspk

Методолошки објаснувања:

http://www.nbrm.mk/content/statistika/Monetarna%20statistika/metodologija/Metodologija_monetarna_07_2018_mak.pdf

Информација за методолошките измени во монетарната статистика, статистиката на останатите финансиски институции и статистиката на каматните стапки:

http://www.nbrm.mk/content/statistika/informacii/Informacija_za_promeni_vo_monetarnata_statistika_mk.pdf



Народна банка на Република Северна Македонија Дирекција за статистика

Следни објавувања: Календар на објавување податоци

http://nbrm.mk/content/statistika/kalendar/Kalendar_na_objavuvanje_podatoci.pdf

Монетарни движења во Република Северна Македонија: 20 февруари 2026 година (референтен пресек заклучно со јануари 2026 година).

За новинарски прашања, ве молиме контактирајте со лицата од Кабинетот на гувернерот.

За подетални информации во врска со објавените статистички податоци, побарајте нè на: contact.statistika@nbrm.mk или на телефонскиот број 02/3215-235 лок. 108/110.