



Народна банка на Република Северна Македонија Дирекција за статистика

Скопје, 20 јануари 2023 година

Соопштение за печат

Монетарни движења во Република Северна Македонија: декември 2022 година

- Во декември 2022 година, **паричната маса (монетарниот агрегат МЗ^{1,2})**, се зголеми за 2,8% на месечна основа, во поголем дел поради растот на депозитните пари и готовите пари во оптек, при дополнителен позитивен придонес и на краткорочните депозити. Анализирани на годишна основа, паричната маса бележи раст од 5,3%, главно како резултат на повисоките краткорочни депозити и депозитните пари, а во помала мера и на готовите пари во оптек, во услови на остварен пад на долгорочните депозити до две години.
- **Вкупните депозити³**, во декември, бележат месечен и годишен раст од 2,6% и 4,9%, соодветно, во услови на зголемување на депозитите кај двата сектора.

Табела 1. Парична маса и вкупни депозити на недржавниот сектор⁶

	состојба (во милиони денари)			годишна промена (во %)					месечна промена (во %)				
	12.2021	11.2022	12.2022	12.2021	3.2022	6.2022	9.2022	12.2022	12.2021	3.2022	6.2022	9.2022	12.2022
Парична маса М4	521,005	531,157	547,353	7.0	2.8	1.4	2.9	5.1	2.6	-1.7	0.5	0.8	3.0
Парична маса МЗ	474,753	486,326	499,800	8.8	4.0	2.3	3.7	5.3	2.9	-1.8	0.7	0.9	2.8
<i>од кои:</i>													
<i>Готови пари во оптек</i>	44,480	43,329	47,490	1.8	-1.4	0.0	-0.7	6.8	3.9	-1.3	1.3	-0.3	9.6
<i>Депозитни пари</i>	177,716	180,709	188,038	10.5	0.8	-0.5	3.1	5.8	3.9	-4.4	1.0	2.4	4.1
<i>Краткорочни депозити</i>	200,811	212,514	214,490	12.2	11.8	10.3	8.9	6.8	2.7	0.8	0.4	-0.3	0.9
<i>Долгорочни депозити до две години</i>	51,746	49,775	49,782	-1.9	-8.5	-14.8	-9.3	-3.8	-0.9	-3.6	-0.2	1.9	0.0
Вкупни депозити	468,649	479,109	491,539	7.8	3.5	1.8	3.4	4.9	2.7	-1.7	0.4	0.9	2.6
<i>од кои:</i>													
<i>Корпоративен сектор</i>	137,557	138,036	142,629	11.6	3.9	-4.8	0.4	3.7	3.9	-2.4	-0.2	1.5	3.3
<i>Во денари</i>	92,116	93,477	94,397	6.7	-2.7	-7.3	2.6	2.5	2.8	-4.2	0.9	3.1	1.0
<i>Во странска валута</i>	45,441	44,559	48,232	23.2	19.4	0.8	-4.2	6.1	6.3	1.1	-2.5	-1.7	8.2
<i>Домаќинства</i>	305,407	314,558	323,084	7.1	3.9	5.2	5.3	5.8	2.2	-1.8	1.0	1.1	2.7
<i>Во денари</i>	151,822	146,105	155,215	0.5	-7.1	-6.2	-5.8	2.2	2.5	-4.8	0.3	1.4	6.2
<i>Во странска валута</i>	153,585	168,453	167,869	14.4	16.1	17.8	17.1	9.3	1.9	1.1	1.7	0.8	-0.3

Извор: НБРСМ.

¹ Почнувајќи од јуни 2018 година, Народната банка го користи монетарниот агрегат МЗ како нова стандардна дефиниција за паричната маса. За аналитички цели и понатаму ќе се пресметува и ќе се објавува монетарниот агрегат М4.

² Монетарниот агрегат М1 го сочинуваат готовите пари во оптек и депозитните пари. Монетарниот агрегат М2 е составен од монетарниот агрегат М1 заедно со краткорочните депозити, додека монетарниот агрегат МЗ (паричната маса), покрај монетарниот агрегат М2, ги вклучува и депозитите со достасаност од една до две години. Следствено, монетарниот агрегат М4 ги содржи монетарниот агрегат МЗ и долгорочните депозити со достасаност над две години. За подетално објаснување, види ја Методологијата:

http://www.nbrm.mk/content/statistika/Monetarna%20statistika/metodologija/Metodologija_monetarna_07_2018_mak.pdf

³ Вкупните депозити ги сочинуваат сите депозити вклучени во монетарниот агрегат М4.



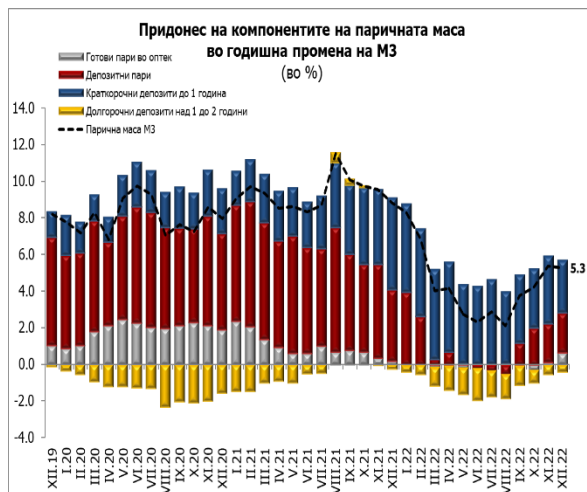
Народна банка на Република Северна Македонија Дирекција за статистика

- Овој месец, **вкупните кредити**⁴, остварија раст од 1,4% на месечно ниво, којшто во најголем дел произлегува од зголеменото кредитирање на корпоративниот сектор, при позитивно влијание и на секторот „домаќинства“. Годишниот раст од 9,4% се должи на повисокото кредитирање на двата сектора, коешто е поизразено кај корпоративниот сектор.

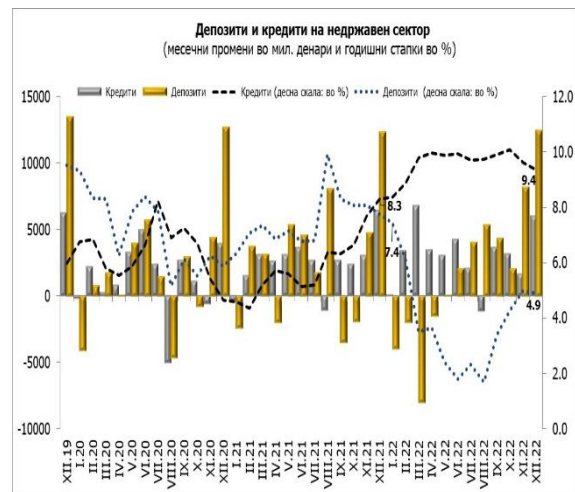
Табела 2. Вкупни кредити^{5,6} на недржавниот сектор

	состојба (во милиони денари)			годишна промена (во %)					месечна промена (во %)				
	12.2021	11.2022	12.2022	12.2021	3.2022	6.2022	9.2022	12.2022	12.2021	3.2022	6.2022	9.2022	12.2022
Вкупни кредити	386,884	417,121	423,114	8.3	9.8	10.0	9.9	9.4	1.7	1.7	1.0	0.9	1.4
<i>Од кои:</i>													
Корпоративен сектор	184,675	200,679	205,974	8.7	11.9	12.4	12.6	11.5	3.1	2.4	1.1	1.1	2.6
<i>Во денари</i>	114,622	118,264	122,376	11.6	14.3	11.9	9.3	6.8	3.6	1.8	-0.2	0.9	3.5
<i>Во странска валута</i>	70,053	82,415	83,598	4.3	8.3	13.3	17.6	19.3	2.5	3.3	3.3	1.5	1.4
Домаќинства	200,249	214,265	214,965	7.8	7.9	7.7	7.6	7.3	0.4	1.1	1.0	0.7	0.3
<i>Во денари</i>	113,317	119,461	119,178	7.9	7.8	7.7	6.8	5.2	0.3	1.1	0.8	0.4	-0.2
<i>Во странска валута</i>	86,932	94,804	95,786	7.6	8.0	7.6	8.5	10.2	0.7	1.1	1.2	1.0	1.0

Извор: НБРСМ.



Извор: НБРСМ.



⁴ На 9 август 2018 година, Советот на Народната банка ја усвои Одлуката за методологијата за управување со кредитниот ризик („Службен весник на Република Македонија“ бр. 149/18), според која банките имаат обврска да ги пренесат (и да продолжат со пренесување на) сите побарувања коишто се целосно резервирани подолго од една година од билансна во вонбилансна евиденција. Одлуката за методологијата за управување со кредитниот ризик започна да се применува од 1 јули 2019 година, со што ефектот од споредбената основа се исцрпи во јули 2020 година. Оттука, разликите во годишните стапки на промена на кредитите со и без ефектот од извршените отписи се незначителни, поради што од августовското соопштение натаму овие споредби се прекинуваат.

⁵ Годишните стапки на кредитите во периодот од јули 2019 година па наваму се под влијание на мерката на НБРСМ за отпис на побарувањата коишто се целосно покриени подолго од една година.

⁶ Податоците за монетарните агрегати, како и вкупните депозити и кредити заклучно со август 2020 година, не ги вклучуваат податоците за една банка на која во август 2020 година ѝ е укината дозволата за основање и работење и е отворена стечајна постапка.

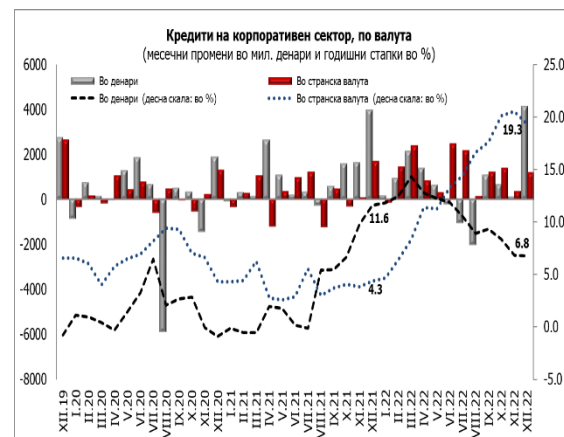


Народна банка на Република Северна Македонија Дирекција за статистика

1. Депозити и кредити на корпоративниот сектор⁷



- Во декември, вкупните **депозити на корпоративниот сектор**, се зголемија за 3,3% споредено на месечно ниво. Најголем придонес кон месечниот раст имаат зголемените краткорочни депозити во странска валута, а во позитивна насока влијаат и депозитните пари, како и останатите компоненти. Во споредба со декември претходната година, депозитите на корпоративниот сектор се повисоки за 3,7%, главно поради зголемените краткорочни депозити во странска валута и во денари, при дополнителен позитивен придонес и на депозитните пари, а во услови на забележан пад на долгорочните депозити во странска валута и во денари.
- Кредитите на корпоративниот сектор⁸**, во декември, забележаа месечно зголемување од 2,6%, како резултат на растот на кредитите во денари и во странска валута, со поголем придонес на денарските кредити. Годишниот раст изнесува 11,5% и произлегува од повисокото кредитирање во денари и во странска валута, коешто е поизразено кај кредитите во странска валута.



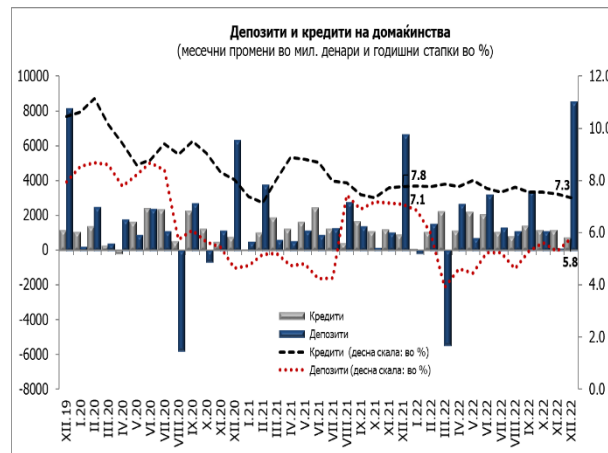
⁷ За потребите на ова соопштение, корпоративниот сектор ги опфаќа јавните и приватните нефинансиски друштва.

⁸ Почнувајќи од јуни 2018 година, а во согласност со новата методологија, податоците за финансиските инструменти во денари со валутна клаузула се вклучени во рамките на странската валута.



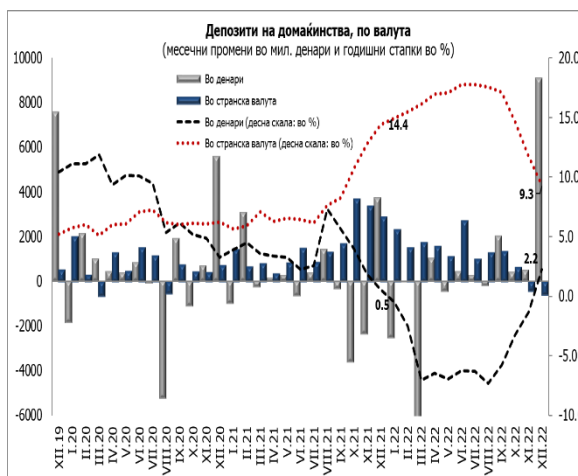
Народна банка на Република Северна Македонија Дирекција за статистика

2. Депозити и кредити на домаќинствата⁹

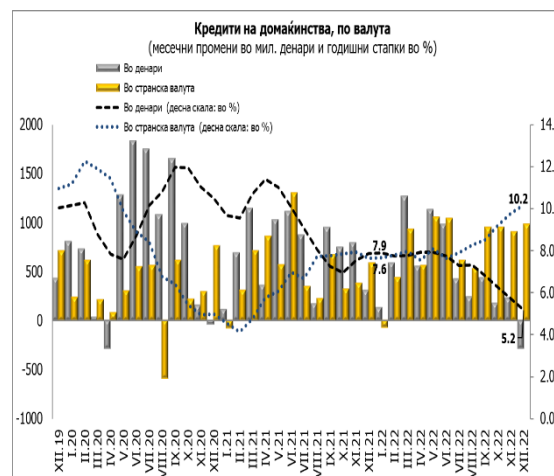


Извор: НБРСМ.

- Во декември, кај **депозитите на домаќинствата**, е остварен раст од 2,7% на месечна основа. Нагорната промена во најголем дел е одраз на зголемените депозитни пари, при дополнителен позитивен придонес и на долгорочните депозити во денари и во странска валута, а во помала мера и на краткорочните депозити во денари. Овој месец, краткорочните депозити во странска валута бележат месечно намалување. На годишно ниво, депозитите на домаќинствата се повисоки за 5,8%, во поголем дел како резултат на растот на краткорочните депозити во странска валута и депозитните пари, а во помал дел и на долгорочните депозити во странска валута. Пад на годишна основа е забележан кај краткорочните и долгорочните депозити во денари.
- **Кредитите на домаќинствата**, во декември, бележат месечен раст од 0,3% којшто во целост се должи на зголеменото кредитирање во странска валута. Во споредба со декември минатата година, зголемувањето на кредитите на домаќинствата од 7,3% е резултат на растот на кредитите во денари и во странска валута, со поизразен придонес на кредитите во странска валута.



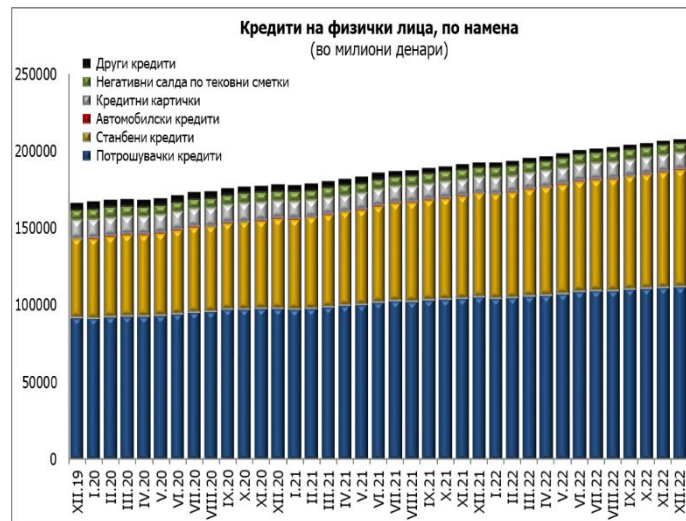
Извор: НБРСМ.



⁹ За потребите на ова соопштение, домаќинствата се однесуваат на физичките лица и на самостојните вршители на дејност.



Народна банка на Република Северна Македонија Дирекција за статистика



Извор: НБРСМ.

Табела 2. Кредити на банките и штедилниците дадени на физичките лица, по намена

	состојба (во милиони денари)			годишна промена (во %)					месечна промена (во %)				
	12.2021	11.2022	12.2022	12.2021	3.2022	6.2022	9.2022	12.2022	12.2021	3.2022	6.2022	9.2022	12.2022
Потрошувачки кредити	105,797	111,767	112,504	7.2	7.0	6.7	6.7	6.3	0.9	1.0	1.1	0.8	0.7
Станбени кредити	67,353	75,021	75,905	15.5	15.8	14.9	12.9	12.7	1.4	1.5	1.1	0.9	1.2
Автомобилски кредити	328	359	358	-0.1	-0.6	6.2	0.8	9.1	-0.2	1.2	-0.9	-0.5	-0.2
Кредитни картички	10,253	10,421	10,324	-8.5	-4.1	-2.1	-0.1	0.7	-0.8	0.7	0.7	-0.1	-0.9
Негативни салда по тековни сметки	5,907	6,642	5,963	1.5	0.7	1.5	0.0	1.0	-9.6	1.1	0.6	-2.0	-10.2
Други кредити	2,611	2,222	2,207	-32.5	-32.9	-35.8	-17.1	-15.5	-2.6	-2.3	-1.4	-1.2	-0.7

Извор: НБРСМ.

- Во декември, според намената на кредитите одобрени на физичките лица, најзастапените категории – **потрошувачките и станбените кредити**, бележат месечен раст од 0,7% и 1,2%, соодветно, при годишен раст од 6,3% и 12,7%, соодветно. **Автомобилските кредити** се намалија за 0,2% на месечно ниво, додека на годишно ниво се зголемени за 9,1%. Кредитите одобрени на **кредитни картички**, остварија месечен пад од 0,9%, а се зголемени за 0,7% на годишна основа. Овој месец, месечниот пад на **негативните салда на тековните сметки** изнесува 10,2%, при остварен годишен раст од 1,0%, додека кредитите одобрени врз **други основи** се намалени за 0,7% и 15,5% на месечно и на годишно ниво, соодветно.



Народна банка на Република Северна Македонија Дирекција за статистика

Придружни информации

Временски серии податоци: Биланси и прегледи на депозитните институции, месечни податоци http://www.nbrm.mk/monetarna_statistika.nspix

Методолошки објаснувања:

http://www.nbrm.mk/content/statistika/Monetarna%20statistika/metodologija/Methodologija_monetarna_07_2018_mak.pdf

Информација за методолошките измени во монетарната статистика, статистиката на останатите финансиски институции и статистиката на каматните стапки:

http://www.nbrm.mk/content/statistika/informacii/Informacija_za_promeni_vo_monetarnata_statistika_mk.pdf

Следни објавувања: Календар на објавување податоци

http://nbrm.mk/content/statistika/kalendar/Kalendar_na_objavuvanje_podatoci.pdf

Монетарни движења во Република Северна Македонија: 21 февруари 2023 година (референтен пресек заклучно со јануари 2023).

За новинарски прашања, ве молиме контактирајте со лицата од Кабинетот на гувернерот.

За подетални информации во врска со објавените статистички податоци, побарајте нè на: contact.statistika@nbrm.mk или на телефонскиот број 02 3108 430 или 02/3215-235 лок. 108/110.