



Народна банка на Република Македонија Дирекција за статистика

Скопје, 30 ноември 2016 година

Соопштение за печат

Позначајни движења кај останатите финансиски институции¹ (ОФИ): трет квартал на 2016 година

- **Состојбата на вкупните средства на ОФИ** заклучно со 30.9.2016 година изнесува 74.830 милиони денари. Гледано од аспект на структурата, средствата на пензиските фондови и осигурителните друштва учествуваат со 88,0% во вкупните средства на ОФИ.
- Во третиот квартал на 2016 година, **вкупните средства на ОФИ** забележаа квартален и годишен раст од 3,5% и 13,7%, соодветно, пред сè како резултат на зголемувањето на средствата на пензиските фондови.

Табела 1. Вкупни средства/обврски на ОФИ²

	Кв.3 2015	Кв.4 2015	Кв.1 2016	Кв.2 2016	Кв.3 2016	Квартални промени		Годишни промени		Структура (Вкупно ОФИ)
						Кв.3 2016/Кв.2 2016		Кв.3 2016/Кв.3 2015		
	Состојби, во милиони денари					милиони денари	%	милиони денари	%	%
1. Останати финансиски институции	65.816	67.865	69.766	72.313	74.830	2.517	3,5	9.014	13,7	100,0
1.1 Осигурителни друштва	18.924	18.810	19.439	19.959	19.754	-205	-1,0	830	4,4	26,4
1.2 Пензиски фондови	38.285	40.802	41.851	43.794	46.116	2.322	5,3	7.830	20,5	61,6
1.3 Инвестициски фондови	2.839	2.972	3.114	3.185	3.350	165	5,2	511	18,0	4,5
1.4 Други ОФИ	5.768	5.281	5.361	5.376	5.611	235	4,4	-157	-2,7	7,5

Извор: НБРМ

- **Најзначајни инструменти на страната на средствата на ОФИ**, со учество од 68,5%, се должничките хартии од вредност³ и акциите и останатиот сопственички капитал, додека најзначаен инструмент на **страната на обврските на ОФИ**, со учество од 61,9%, се техничките резерви на осигурување⁴. Сопственичкиот капитал учествува со 31,5% во вкупните обврски на ОФИ.

¹ Во останатите финансиски институции се вклучени: инвестициските фондови, пензиските фондови, осигурителните друштва, друштвата за управување со инвестициските фондови и друштвата за управување со пензиските фондови, финансиските друштва и друштвата – даватели на финансиски лизинг.

² За потребите на оваа соопштение, во категоријата „Други ОФИ“ се опфатени: друштвата за управување со инвестициските фондови и друштвата за управување со пензиските фондови, финансиските друштва и друштвата - даватели на финансиски лизинг (точка 1.4 од табелата).

³ „Должничките хартии од вредност“ се однесуваат на „хартиите од вредност различни од акции“ согласно со меѓународната класификација на финансиски инструменти, како што е објавено во билансите и прегледите на останатите финансиски институции.

⁴ Техничките резерви на осигурување содржат: нето-капитал на домаќинствата во резерви од животното осигурување, нето-капитал на домаќинствата во пензиските фондови и претплатени премии и резерви наспроти книговодственото побарување (неживотното осигурување).



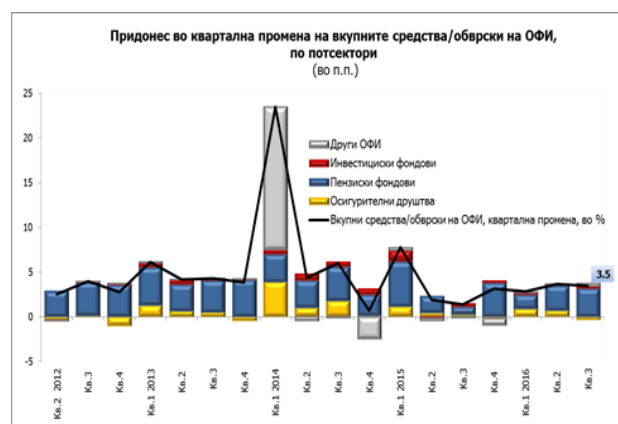
Народна банка на Република Македонија Дирекција за статистика

Табела 2. Средства/обврски на ОФИ, по потсектори и по финансиски инструменти, кв. 3 2016

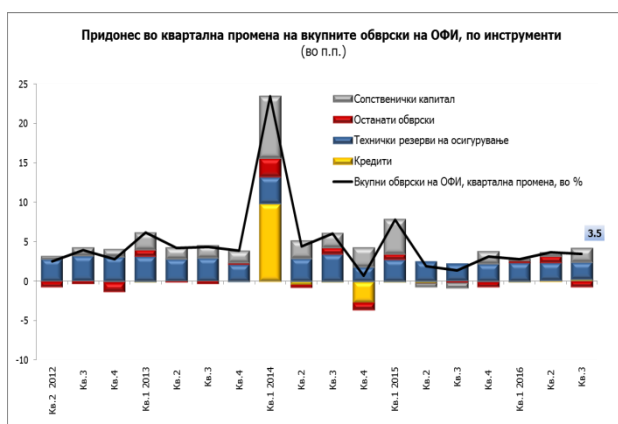
	Вкупно ОФИ		Пензиски фондови		Осигурителни друштва		Инвестициски фондови		Други ОФИ	
	состојба (во мил. ден.)	учество (во %)	состојба (во мил. ден.)	учество (во %)	состојба (во мил. ден.)	учество (во %)	состојба (во мил. ден.)	учество (во %)	состојба (во мил. ден.)	учество (во %)
ВКУПНИ СРЕДСТВА	74.830		46.116		19.754		3.350		5.611	
I. Валуты и депозити	11.670	15.6	3.749	8.1	5.561	28.2	2.019	60.3	341	6.1
II. Хартии од вредност различни од акции	36.111	48.3	28.278	61.3	6.581	33.3	703	21.0	548	9.8
III. Кредити	3.855	5.2	-	-	182	0.9	30	0.9	3.643	64.9
IV. Акции и останат сопственички капитал	15.137	20.2	13.943	30.2	584	3.0	593	17.7	17	0.3
V. Технички резерви на осигурување	1.225	1.6	-	-	1.225	6.2	0	-	0	-
VI. Останати побарувања	4.586	6.1	146	0.3	4.106	20.8	4	0.1	329	5.9
VII. Нефинансиски средства	2.246	3.0	-	-	1.514	7.7	0	-	731	13.0
ВКУПНИ ОБВРСКИ	74.830		46.116		19.754		3.350		5.611	
I. Кредити	2.346	3.1	-	-	54	0.3	0	-	2.291	40.8
II. Технички резерви на осигурување	46.321	61.9	35.712	77.4	10.608	53.7	0	-	0	-
III. Останати обврски	2.566	3.4	63	0.1	1.821	9.2	9	0.3	674	12.0
IV. Сопственички капитал	23.597	31.5	10.341	22.4	7.271	36.8	3.341	99.7	2.645	47.1

Извор: НБРМ

- Анализирано **по инструменти**, на страната на средствата, промените на квартална и годишна основа се објаснуваат со зголемените вложувања во должнички хартии од вредност и во акции и останат сопственички капитал. Додека, пак, на страната на обврските на ОФИ, главен носител на кварталниот и на годишниот раст се техничките резерви на осигурувањето и сопственичкиот капитал.



Извор: НБРМ

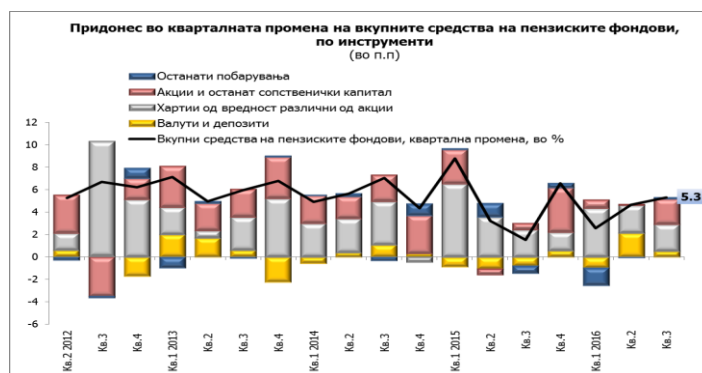




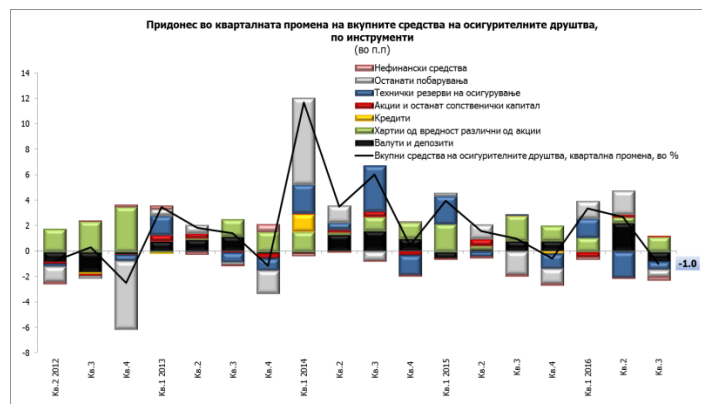
Народна банка на Република Македонија Дирекција за статистика

Позначајни движења кај ОФИ, по видови институции

- Во третиот квартал на 2016 година, **вкупните средства на пензиските фондови (задолжителни и доброволни)** бележат квартален и годишен раст од 5,3% и 20,5%, соодветно. Анализирано по инструменти, најголем придонес кон кварталниот и годишниот раст имаат вложувањата во должнички хартии од вредност, како резултат на зголемувањето на вложувањата деноминирани во домашна валута.



- **Вкупните средства на осигурителните друштва**, во третиот квартал на 2016 година, бележат пад од 1,0% во однос на претходниот квартал. Остварениот пад во најголем дел се должи на намалувањето на валутите и депозитите и техничките резерви на осигурувањето. Сепак, на годишна основа средствата на осигурителните друштва бележат раст од 4,4%, кој главно се должи на зголемените вложувања во должнички хартии од вредност (во најголем дел во домашна валута).





Народна банка на Република Македонија Дирекција за статистика

- **Вкупните средства на инвестициските фондови⁵** во третиот квартал на 2016 година остварија квартален и годишен раст од 5,2% и 18,0%, соодветно, што претставува забрзување на кварталната и годишната динамика на раст. Од аспект на инструментите, најголем придонес имаат пласманите во валути и депозити и акции и останат сопственички капитал.



Извор: НБРМ

- **Вкупните средства на другите ОФИ,** во третиот квартал на 2016 година бележат раст од 4,4%, на квартална основа поттикнат од зголемувањето на кредитите (главно кај финансиските друштва и друштвата – даватели на финансиски лизинг). На годишна основа, вкупните средства на другите ОФИ бележат пад од 2,7%, како резултат на намалувањето на валутите и депозитите, делумно нетирано со зголемените вложувања во должнички хартии од вредност.



Извор: НБРМ

⁵Во регистарот на Комисијата за хартии од вредност (КХВ) на Република Македонија, тековно се опфатени 13 отворени и 10 приватни инвестициски фондови, при што до НБРМ известуваат сите 23 фондови.



Народна банка на Република Македонија Дирекција за статистика

Ревизии на податоци

Податоците за движењата кај ОФИ во ова соопштение содржат редовни ревизии на податоците за периодот април – јуни 2016 година, поради добивање нови, коригирани информации и податоци од извештајните единици. Овие ревизии не предизвикаа значителни промени кај претходно објавените податоци и главно произлегуваат од подобруениот опфат и квалитет на известувањата.

Придружни информации

Временски серии податоци: Квартални податоци за средствата и обврските на финансиските институции

(<http://www.nbrm.mk/?ItemID=4725768640AEAC40B58D813C65BF5B96>)

Методолошки појаснувања:

(http://www.nbrm.mk/WBStorage/Files/Statistika_metodologija_monetarna_statistika_05_2015_mak.pdf)

Следни објавувања: Календар на објавување податоци

(<http://www.nbrm.mk/?ItemID=7B1CC2F73E9A3641B2F05235A02C8BDC>)

Квартални податоци за средствата и обврските на финансиските институции: 28 февруари 2017 (референтен пресек заклучно со четвртиот квартал на 2016).

За новинарски прашања, ве молиме контактирајте со лицата од Кабинетот на гувернерот.

За подетални информации во врска со објавените статистички податоци, побарајте нè на: contact.statistika@nbrm.mk или на телефонскиот број 02 3215 181 локал 116 (или 112/ 110/ 108).